

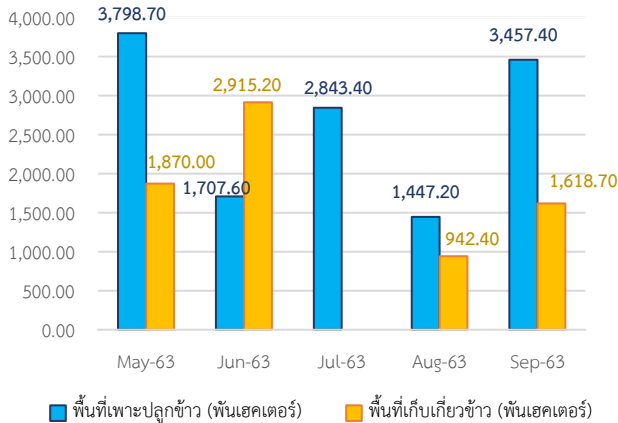


Highlight Monthly: ภาวะเศรษฐกิจ เดือนกันยายน 2563

ด้านการผลิต

ภาคเกษตร (Agriculture Sector)

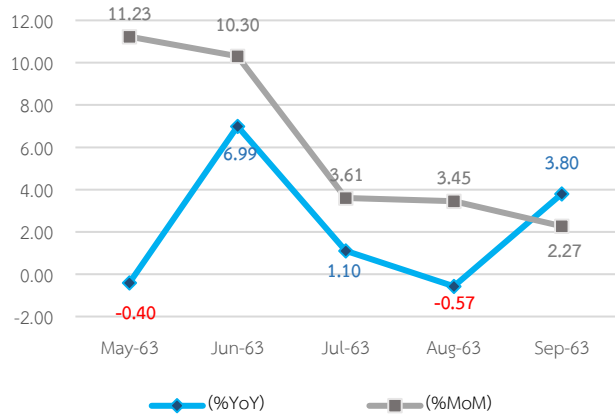
การเกษตร วันที่ 15 ก.ย. 2563 พื้นที่เก็บเกี่ยวข้าว 1,618.7 พันเฮกตาร์, พื้นที่เพาะปลูกข้าว 3,457.4 พันเฮกตาร์



Source : General Statistics Office of Vietnam

ภาคอุตสาหกรรม (Industrial Sector)

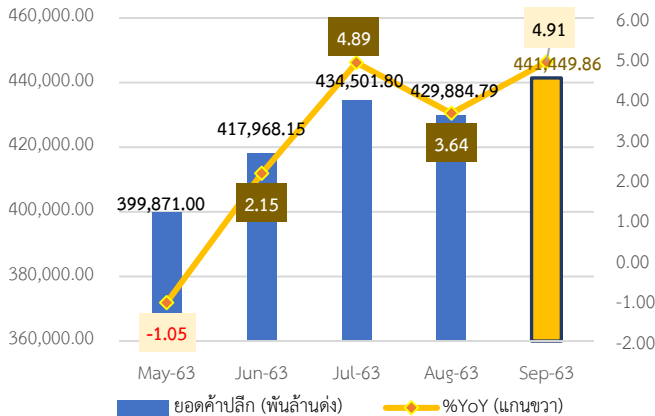
ดัชนีผลผลิตอุตสาหกรรม (IPI) ก.ย. 2563 ขยายตัวร้อยละ 2.27 เมื่อเทียบกับเดือนที่แล้ว และร้อยละ 3.80 เมื่อเทียบกับปีที่แล้ว



Source : General Statistics Office of Vietnam

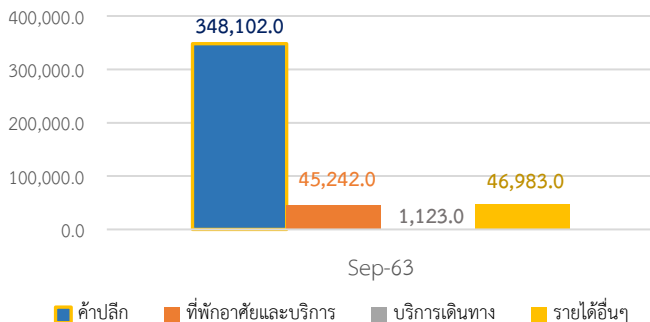
ภาคการค้า (Trade Sector)

ยอดค้าปลีกสินค้าอุปโภคบริโภคและบริการ ก.ย. 2563 อยู่ที่ 441,449.86 พันล้านบาท เพิ่มขึ้นร้อยละ 4.91 เมื่อเทียบกับปีที่แล้ว



จำแนกตามแหล่งรายได้ พบว่ารายได้ส่วนใหญ่มาจากการค้าปลีกอยู่ที่ 348,102 พันล้านบาท

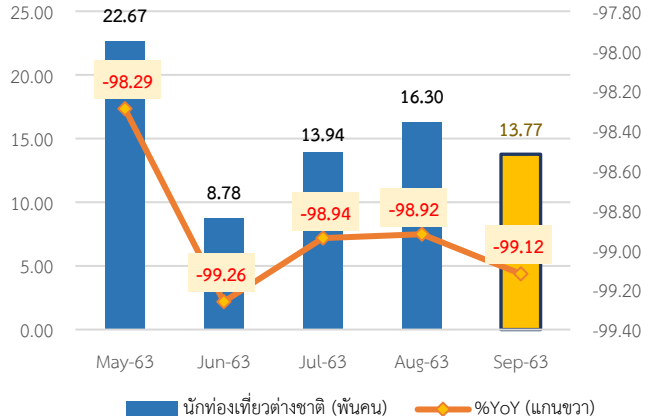
แหล่งรายได้ค้าปลีก : พันล้านบาท



Source : General Statistics Office of Vietnam

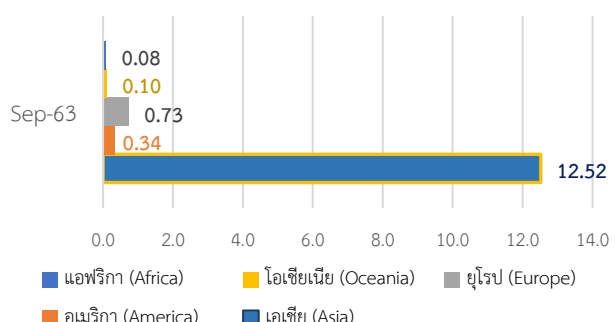
ภาคบริการ (Service Sector)

การท่องเที่ยว ก.ย. 2563 จำนวนนักท่องเที่ยวต่างชาติอยู่ที่ 13,769 คน (13.77 พันคน) หดตัวร้อยละ 99.12 เมื่อเทียบกับปีที่แล้ว



จำแนกตามภูมิภาค พบว่านักท่องเที่ยวต่างชาติมาจากภูมิภาคเอเชียมากที่สุด 12.52 พันคน

นักท่องเที่ยวต่างชาติ : พันคน



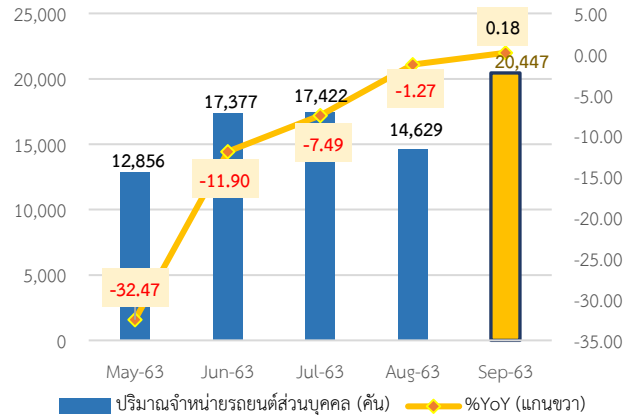
Source : General Statistics Office of Vietnam



ด้านการใช้จ่าย

การบริโภคภาคเอกชน (Private Consumption)

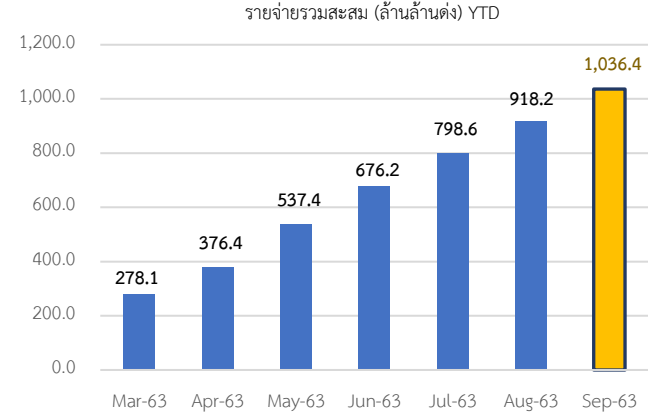
ยอดขายรถยนต์ส่วนบุคคล (Passenger Vehicles) ก.ย. 2563 อยู่ที่ 20,447 คัน เพิ่มขึ้นร้อยละ 0.18 เมื่อเทียบกับปีที่แล้ว



Source : CEIC Data

ภาคการคลัง (Fiscal)

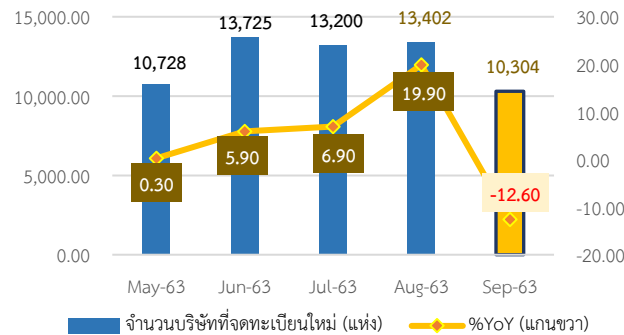
การใช้จ่ายของรัฐบาลรวม นับตั้งแต่ต้นปีจนถึงวันที่ 15 ก.ย. 2563 อยู่ที่ประมาณ 1,036.4 ล้านล้านบาท (59.3% ของประมาณการณ่ต่อปี)



Source : General Statistics Office of Vietnam

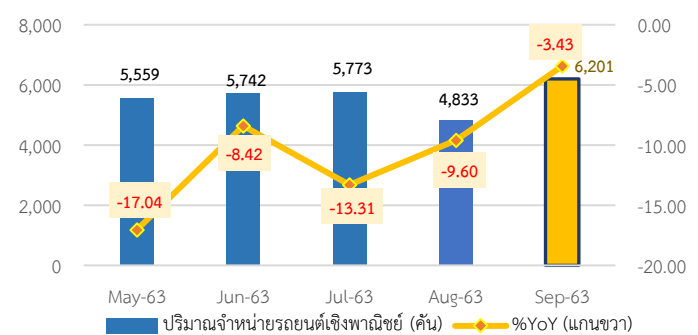
การลงทุนภาคเอกชน (Private Investment)

จำนวนธุรกิจจดทะเบียนจัดตั้งบริษัทใหม่ ก.ย. 2563 อยู่ที่ 10,304 แห่ง ลดลงร้อยละ 12.6 เมื่อเทียบกับปีที่แล้ว ด้วยเงินลงทุนจดทะเบียน 203,259 พันล้านบาท



Source : General Statistics Office of Vietnam

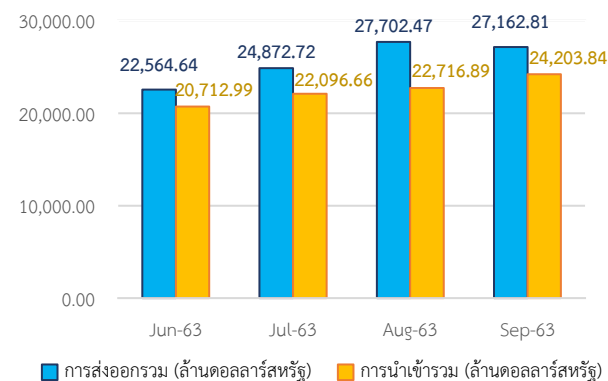
ยอดขายรถยนต์เชิงพาณิชย์ (Commercial Vehicles) ก.ย. 2563 อยู่ที่ 6,201 คัน หดตัวร้อยละ 3.43 เมื่อเทียบกับปีที่แล้ว



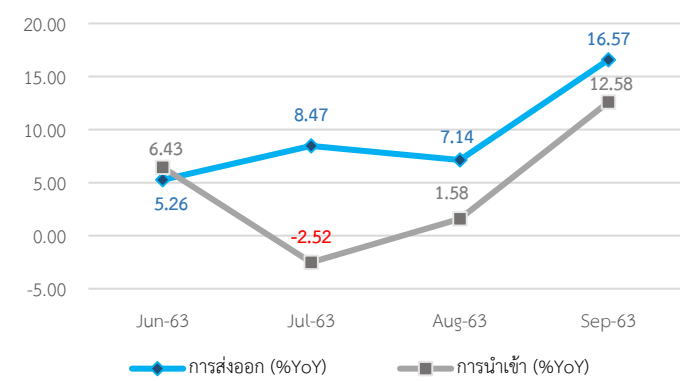
Source : CEIC Data

การค้าระหว่างประเทศ (International Trade)

ก.ย. 2563 เวียดนามเกินดุลการค้า 2,958.97 ล้านดอลลาร์สหรัฐ แบ่งออกเป็นมูลค่าการส่งออกรวม 27,162.81 ล้านดอลลาร์สหรัฐ เพิ่มขึ้นร้อยละ 16.57 เมื่อเทียบกับปีที่แล้ว และมูลค่าการนำเข้ารวม 24,203.84 ล้านดอลลาร์สหรัฐ เพิ่มขึ้นร้อยละ 12.58 เมื่อเทียบกับปีที่แล้ว



Source : General Statistics Office of Vietnam



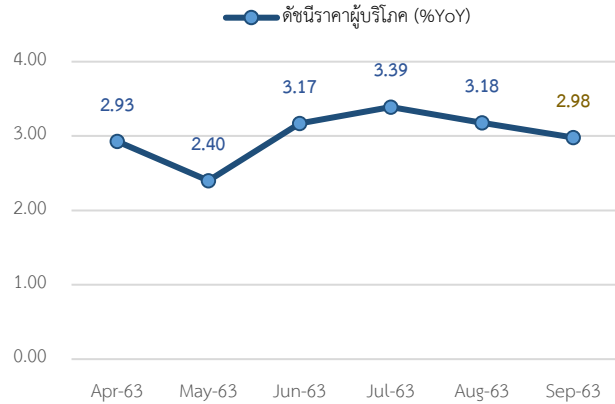
Source : General Statistics Office of Vietnam



Highlight Monthly: ภาวะเศรษฐกิจ เดือนกันยายน 2563

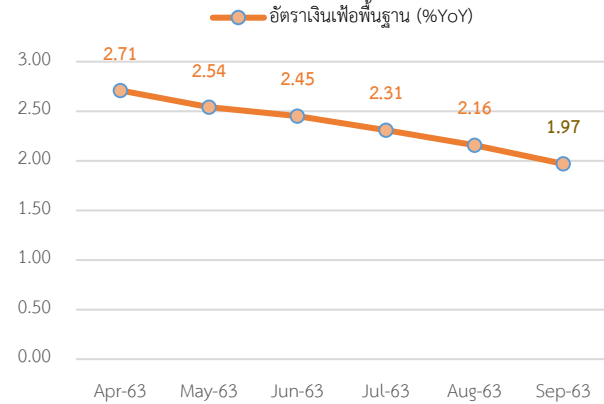
เครื่องชี้วัดเสถียรภาพทางเศรษฐกิจ

ดัชนีราคาผู้บริโภค (CPI) ก.ย. 2563 ขยายตัวร้อยละ 2.98 เมื่อเทียบกับปีที่แล้ว



Source : General Statistics Office of Vietnam

อัตราเงินเฟ้อพื้นฐาน ก.ย. 2563 ขยายตัวร้อยละ 1.97 เมื่อเทียบกับปีที่แล้ว



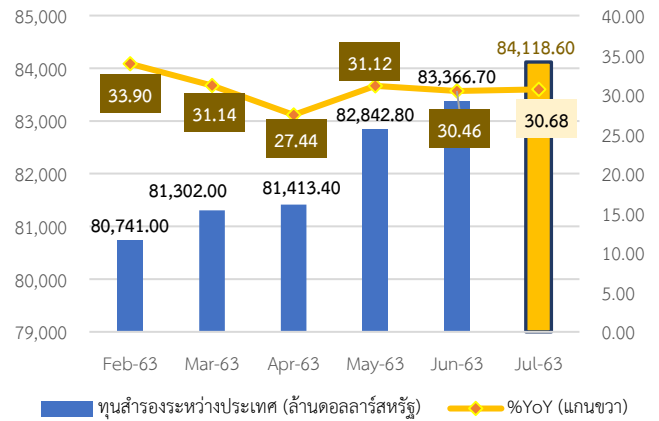
Source : General Statistics Office of Vietnam

เกินดุลบัญชีเดินสะพัด ก.ย. 2563 อยู่ที่ 2,958.97 ล้านดอลลาร์สหรัฐ



Source : CEIC Data

ทุนสำรองระหว่างประเทศ ก.ค. 2563 อยู่ที่ 84,118.60 ล้านดอลลาร์สหรัฐ เพิ่มขึ้นร้อยละ 30.68 เมื่อเทียบกับปีที่แล้ว



Source : CEIC Data (Lastest Jul-63)

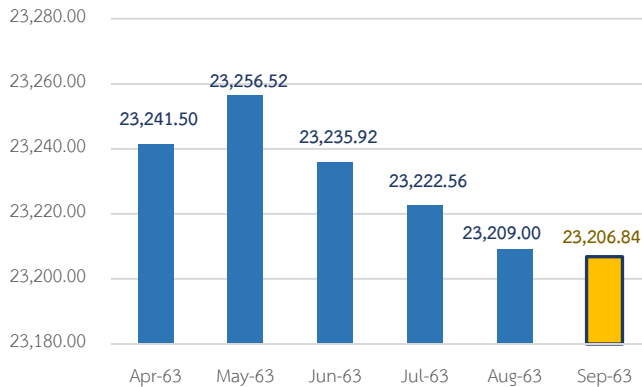


Highlight Monthly: ภาวะเศรษฐกิจ เดือนกันยายน 2563

ภาคการเงิน

อัตราแลกเปลี่ยนเฉลี่ย ก.ย. 2563 อยู่ที่ 23,206.84 ต่อ/ดอลลาร์สหรัฐ

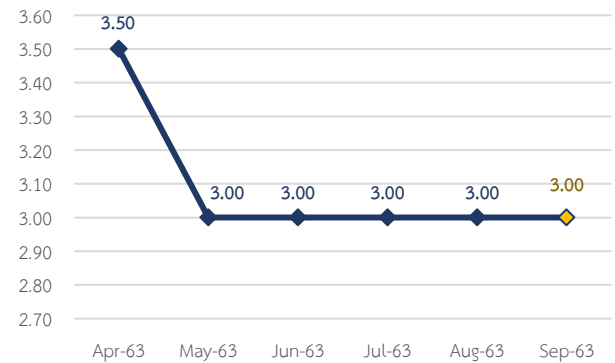
อัตราแลกเปลี่ยน (VND/USD)



Source : CEIC Data

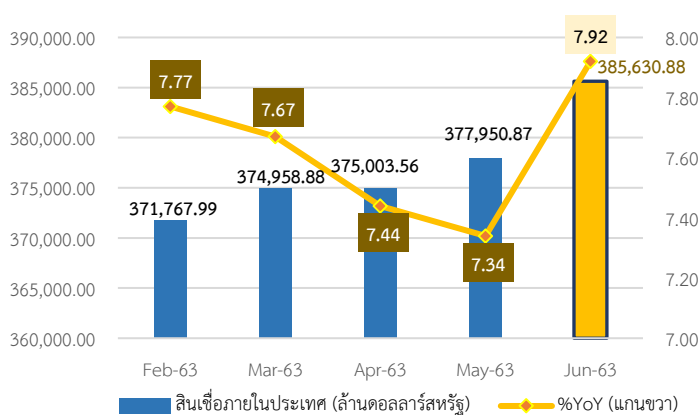
อัตราดอกเบี้ยนโยบาย (Policy Rate) ก.ย. 2563 อยู่ที่ระดับร้อยละ 3.00

อัตราดอกเบี้ยนโยบาย (%)



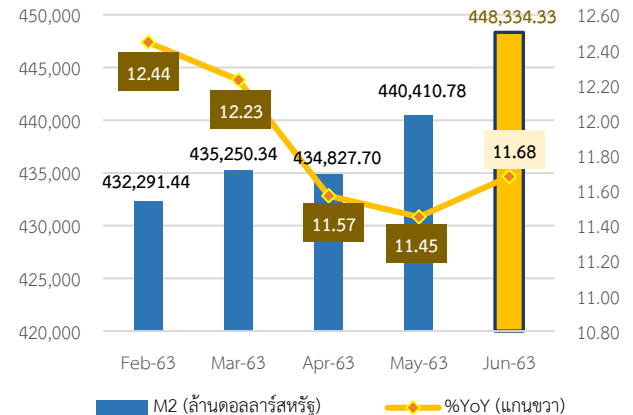
Source : CEIC Data

สินเชื่อในประเทศ มิ.ย. 2563 อยู่ที่ 385,630.88 ล้านดอลลาร์สหรัฐ เพิ่มขึ้นร้อยละ 7.92 เมื่อเทียบกับปีที่แล้ว



Source : CEIC Data (Lastest Jun-63)

ปริมาณเงินความหมายกว้าง (M2) มิ.ย. 2563 อยู่ที่ 448,334.33 ล้านดอลลาร์สหรัฐ เพิ่มขึ้นร้อยละ 11.68 เมื่อเทียบกับปีที่แล้ว



Source : CEIC Data (Lastest Jun-63)

สรุปภาวะเศรษฐกิจเวียดนาม เดือนกันยายน 2563

ด้านการผลิต

การเกษตร ในช่วงกลางกันยายน 2563 พื้นที่เพาะปลูกข้าวฤดูหนาว 1,512.6 พันเฮกตาร์ และพื้นที่เพาะปลูกข้าวฤดูร้อน-ใบไม้ร่วง 1,944.8 พันเฮกตาร์ (บริเวณสามเหลี่ยมปากแม่น้ำโขง 1,523.9 พันเฮกตาร์) ในขณะที่พื้นที่เก็บเกี่ยวข้าวฤดูร้อน-ใบไม้ร่วง 1,618.7 พันเฮกตาร์

ดัชนีผลผลิตอุตสาหกรรม (IPI) ขยายตัวร้อยละ 2.27 เมื่อเทียบกับช่วงเดียวกันของเดือนที่แล้ว และร้อยละ 3.80 เมื่อเทียบกับช่วงเดียวกันของปีที่แล้ว โดยภาคอุตสาหกรรมการผลิต ขยายตัวร้อยละ 4.59 ตามมาด้วยภาคการผลิตและจำหน่ายไฟฟ้า ขยายตัวร้อยละ 5.46 และภาคการจำหน่ายและบำบัดน้ำเสีย ขยายตัวร้อยละ 5.29 ในขณะที่ ภาคการทำเหมืองแร่และเหมืองหิน ลดลงร้อยละ 5.67 เมื่อเทียบกับช่วงเดียวกันของปีที่แล้ว

ยอดการค้าปลีกสินค้าอุปโภคบริโภคและบริการ อยู่ที่ 441,449.86 พันล้านดอง เพิ่มขึ้นร้อยละ 4.91 เมื่อเทียบกับช่วงเดียวกันของปีที่แล้ว จำแนกตามแหล่งรายได้ พบว่ารายได้ส่วนใหญ่มาจากการค้าปลีกอยู่ที่ 348,102 พันล้านดอง ตามมาด้วยรายได้จากที่พักอาศัยและบริการ 45,242 พันล้านดอง รายได้จากบริการเดินทาง 1,123 พันล้านดอง และรายได้อื่นๆ 46,983 พันล้านดอง

จำนวนนักท่องเที่ยวต่างชาติ อยู่ที่ 13,769 คน (13.77 พันคน) หดตัวลงร้อยละ 99.12 เมื่อเทียบกับช่วงเดียวกันของปีที่แล้ว โดยนักท่องเที่ยวต่างชาติส่วนใหญ่มาจากเอเชีย (Asia) 12,516 คน (90.90% ของนักท่องเที่ยวต่างชาติทั้งหมด), นักท่องเที่ยวจากยุโรป (Europe) 732 คน (5.32% ของนักท่องเที่ยวต่างชาติทั้งหมด), นักท่องเที่ยวจากอเมริกา (America) 341 คน (2.48% ของนักท่องเที่ยวต่างชาติทั้งหมด), นักท่องเที่ยวจากโอเชียเนีย (Oceania) 104 คน (0.76 ของนักท่องเที่ยวต่างชาติทั้งหมด) และนักท่องเที่ยวจากแอฟริกา (Africa) 76 คน (0.55 พันคน)

ด้านการใช้จ่าย

การบริโภคภาคเอกชน ยอดขายรถยนต์ส่วนบุคคล อยู่ที่ 20,447 คัน เพิ่มขึ้นร้อยละ 0.18 เมื่อเทียบกับช่วงเดียวกันของปีที่แล้ว

การใช้จ่ายภาครัฐบาลรวม นับตั้งแต่ต้นปีจนถึงวันที่ 15 ก.ย. 2563 อยู่ที่ 1,036.4 ล้านล้านดอง (59.3% ของประมาณการถึงสิ้นปี)

การลงทุนภาคเอกชน แบ่งออกเป็น 1) การจดทะเบียนจัดตั้งบริษัทใหม่ อยู่ที่ 10,304 แห่ง ลดลงร้อยละ 12.6 เมื่อเทียบกับช่วงเดียวกันปีที่แล้ว และเงินทุนจดทะเบียน 203,259 พันล้านดอง เพิ่มขึ้นร้อยละ 45.0 เมื่อเทียบกับช่วงเดียวกันปีที่แล้ว 2) ยอดขายรถยนต์เชิงพาณิชย์ อยู่ที่ 6,201 คัน หดตัวร้อยละ 3.43 เมื่อเทียบกับช่วงเดียวกันของปีที่แล้ว

การค้าระหว่างประเทศ เวียดนามเกินดุลการค้า 2,958.97 ล้านดอลลาร์สหรัฐ แบ่งออกเป็นมูลค่าการส่งออกรวม 27,162.81 ล้านดอลลาร์สหรัฐ และมูลค่าการนำเข้ารวม 24,203.84 ล้านดอลลาร์สหรัฐ ในการส่งออก เพิ่มขึ้นร้อยละ 16.57 ขณะที่ ในแง่การนำเข้า เพิ่มขึ้นร้อยละ 12.58 เมื่อเทียบกับช่วงเดียวกันปีที่แล้ว ตามลำดับ

เสถียรภาพทางเศรษฐกิจ

ดัชนี CPI เดือน ก.ย. 2563 ขยายตัวในระดับต่ำที่สุดนับตั้งแต่ปี 2559-2563 เนื่องมาจากราคาด้านการศึกษาและค่าบริการที่ปรับตัวสูงขึ้น รวมถึงค่าไฟฟ้าเพิ่มขึ้น จากการใช้ไฟฟ้าในช่วงสภาพอากาศร้อน อีกทั้ง ราคาข้าวในประเทศปรับตัวสูงขึ้น เป็นผลมาจากราคาส่งออกข้าวของเวียดนามพุ่งสูงขึ้นจนแตะในระดับสูงสุด หากนับตั้งแต่ปี 2554

ดัชนีราคาผู้บริโภค (CPI) ขยายตัวร้อยละ 2.98 เมื่อเทียบกับช่วงเดียวกันของปีที่แล้ว

อัตราเงินเฟ้อพื้นฐาน (Core Inflation) ขยายตัวร้อยละ 1.97 เมื่อเทียบกับช่วงเดียวกันของปีที่แล้ว

ทุนสำรองระหว่างประเทศ (Foreign Exchange Reserves) (*ล่าสุด ก.ค.-63) อยู่ที่ 84,118.60 ล้านดอลลาร์สหรัฐ เพิ่มขึ้นร้อยละ 30.68 เมื่อเทียบกับช่วงเดียวกันของปีที่แล้ว

ดุลบัญชีเดินสะพัด (Current Account Balance) ยอดเกินดุลบัญชีเดินสะพัด อยู่ที่ 2,958.97 ล้านดอลลาร์สหรัฐ

ภาคการเงิน

ปริมาณเงินความหมายกว้าง (M2) (*ล่าสุด มิ.ย.-63) อยู่ที่ 448,334.33 ล้านดอลลาร์สหรัฐ เพิ่มขึ้นร้อยละ 11.68 เมื่อเทียบกับปีที่แล้ว

อัตราแลกเปลี่ยนเฉลี่ย อยู่ที่ระดับ 23,206.84 ดอลลาร์/ดอลลาร์สหรัฐ

อัตราดอกเบี้ยนโยบาย (Policy Rate) อยู่ที่ระดับร้อยละ 3.00

สินเชื่อในประเทศ (Domestic Credit) (*ล่าสุด มิ.ย.-63) อยู่ที่ 385,630.88 ล้านดอลลาร์สหรัฐ เพิ่มขึ้นร้อยละ 7.92 เมื่อเทียบกับปีที่แล้ว



สนใจรับข้อมูลข่าวสารของกลุ่มประเทศ CLMV ติดต่อได้ที่ aiti@thaichamber.org

หรือเข้ามาเยือนเว็บไซต์ aiti.thaichamber.org/#/home

ติดต่อเรา : มหาวิทยาลัยหอการค้าไทย 126/1 ถนนวิภาวดี-รังสิต แขวงรัชดาภิเษก 10400, ประเทศไทย

Tel. +66(0) 2697-6357

Fax. +66(0) 2692-3161

Email. aiti@thaichamber.org

