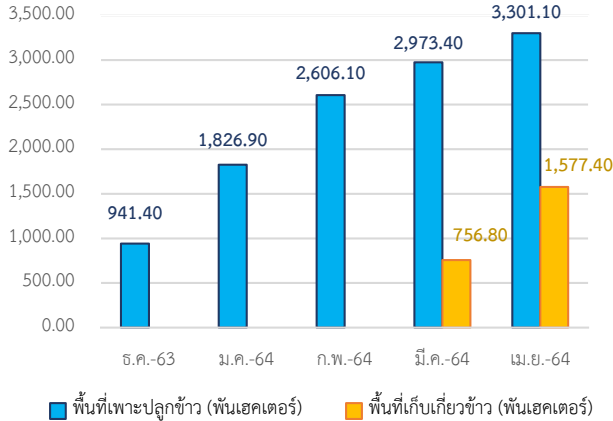



Highlight Monthly: ภาวะเศรษฐกิจ เดือนเมษายน 2564
ด้านการผลิต
ภาคเกษตร (Agriculture Sector)

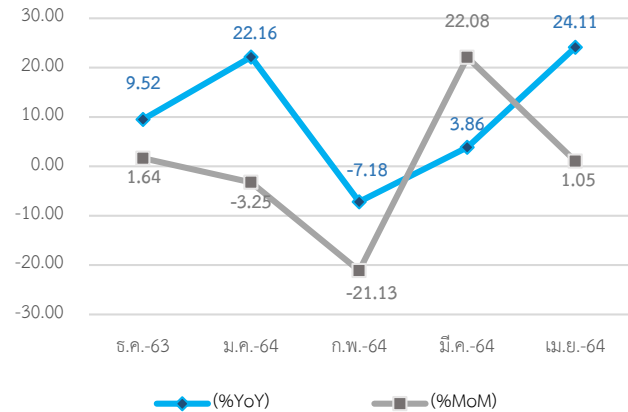
การเกษตร วันที่ 15 เม.ย. 64 เวียดนามเพาะปลูกข้าว 3,301.1 พันเฮกตาร์ และเก็บเกี่ยวพื้นที่ข้าวฤดูหนาว-ใบไม้ผลิ 1,577.4 พันเฮกตาร์



Source : General Statistics Office of Vietnam

ภาคอุตสาหกรรม (Industrial Sector)

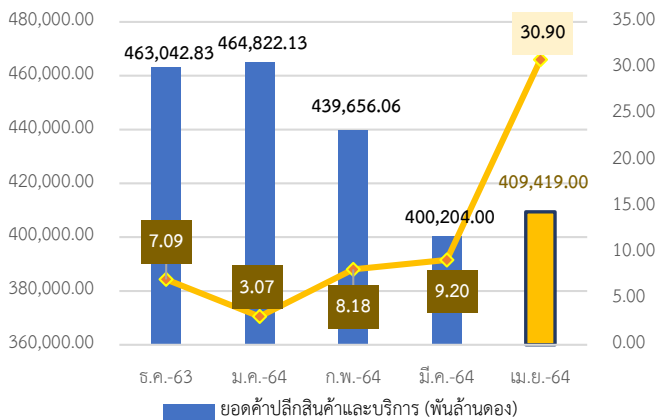
ดัชนีผลผลิตอุตสาหกรรม (IPI) เม.ย. 64 เพิ่มขึ้นร้อยละ 1.05 เมื่อเทียบกับเดือนที่แล้ว และร้อยละ 24.11 เมื่อเทียบกับปีที่แล้ว



Source : General Statistics Office of Vietnam

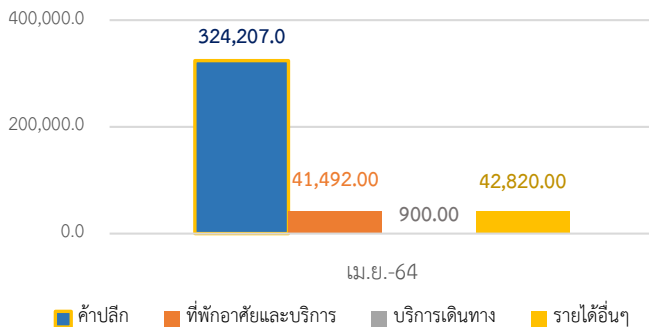
ภาคการค้า (Trade Sector)

ยอดค้าปลีกสินค้าอุปโภคบริโภคและบริการ เม.ย. 64 ประมาณ 409,419.0 พันล้านดอง เพิ่มขึ้นร้อยละ 30.9 เมื่อเทียบกับปีที่แล้ว



จำแนกตามที่มารายได้ พบว่ารายได้ส่วนใหญ่จากการค้าปลีกอยู่ที่ 324,207.0 พันล้านดอง

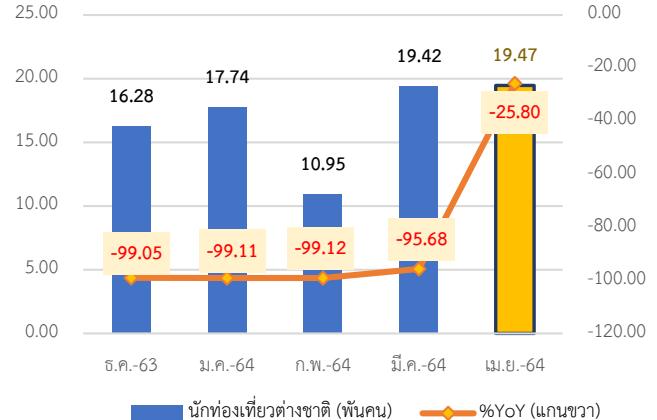
แหล่งรายได้ค้าปลีก : พันล้านดอง



Source : General Statistics Office of Vietnam

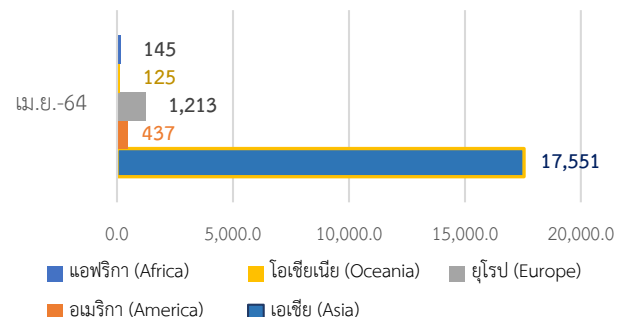
ภาคบริการ (Service Sector)

การท่องเที่ยว เม.ย. 64 จำนวนนักท่องเที่ยวต่างชาติ 19,471 คน (19.47 พันคน) หดตัวลงร้อยละ 25.80 เมื่อเทียบกับปีที่แล้ว



จำแนกตามภูมิภาค พบว่านักท่องเที่ยวต่างชาติจากภูมิภาคเอเชียมากที่สุด 17,551 คน โดยเฉพาะนักท่องเที่ยวชาวจีน และเกาหลีใต้ (9,098, 3,766 คน)

นักท่องเที่ยวต่างชาติ : คน



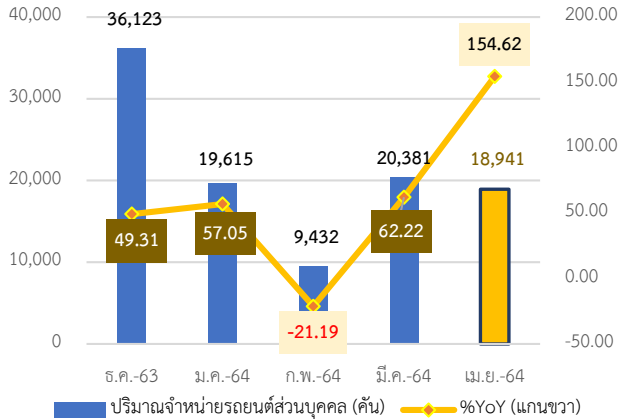
Source : General Statistics Office of Vietnam



ด้านการใช้จ่าย

การบริโภคภาคเอกชน (Private Consumption)

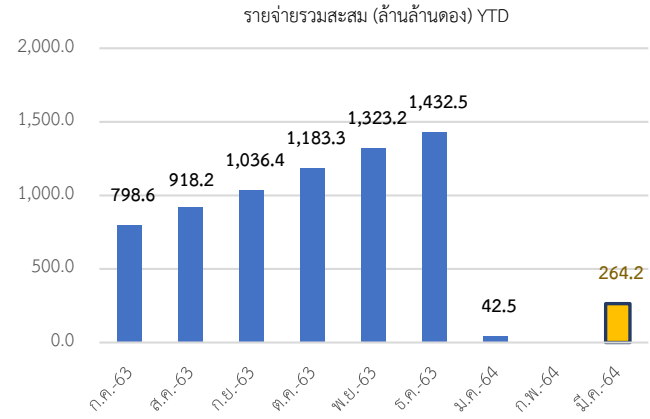
ยอดขายรถยนต์ส่วนบุคคล (Passenger Vehicles) เม.ย. 64 อยู่ที่ 18,941 คัน เพิ่มขึ้นร้อยละ 154.62 เมื่อเทียบกับปีที่แล้ว



Source : CEIC Data

ภาคการคลัง (Fiscal)

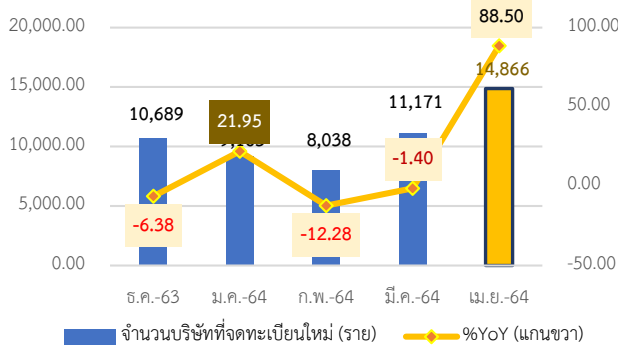
งบประมาณรายจ่าย นับตั้งแต่ต้นปีจนถึงวันที่ 15 มี.ค. 64 อยู่ที่ประมาณ 264.2 ล้านล้านบาท (15.7% ของแผนประจำปีงบประมาณ)



Source : General Statistics Office of Vietnam (Lastest Jan-64)

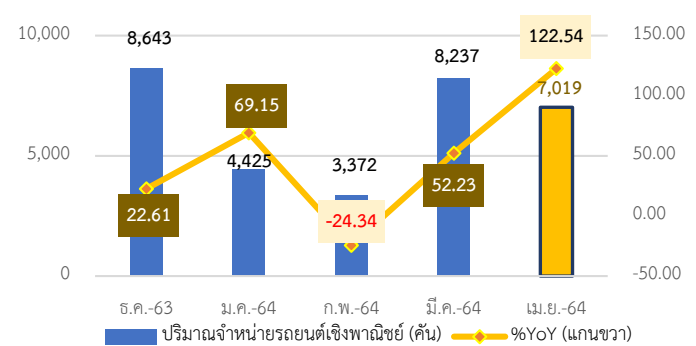
การลงทุนภาคเอกชน (Private Investment)

ยอดจดทะเบียนธุรกิจใหม่ เม.ย. 64 อยู่ที่ 14,866 ราย เพิ่มขึ้นร้อยละ 88.5 เมื่อเทียบกับปีที่แล้ว ด้วยเงินทุนจดทะเบียน 179,873 พันล้านบาท



Source : General Statistics Office of Vietnam

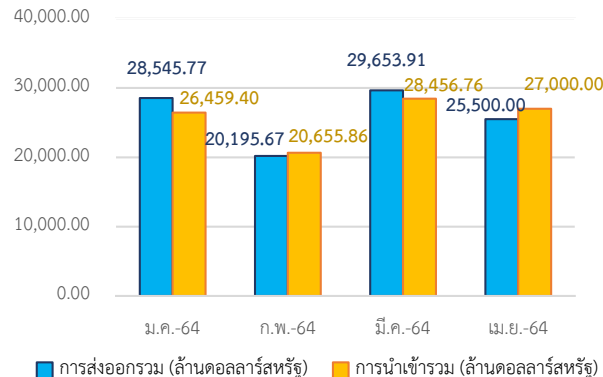
ยอดขายรถยนต์เชิงพาณิชย์ (Commercial Vehicles) เม.ย. 64 อยู่ที่ 7,019 คัน เพิ่มขึ้นร้อยละ 122.54 เมื่อเทียบกับปีที่แล้ว



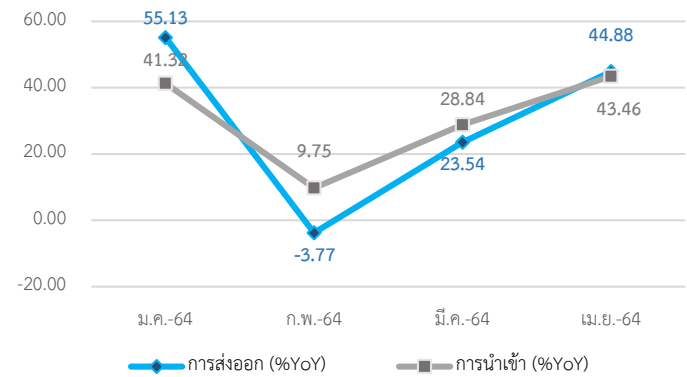
Source : CEIC Data

การค้าระหว่างประเทศ (International Trade)

เม.ย. 64 เวียดนามขาดดุลการค้าประมาณ 1,500.00 ล้านดอลลาร์สหรัฐ แบ่งออกเป็นมูลค่าการส่งออกรวม 25,500.00 ล้านดอลลาร์สหรัฐ เพิ่มขึ้นร้อยละ 44.88 เมื่อเทียบกับปีที่แล้ว และมูลค่าการนำเข้ารวม 27,000.00 ล้านดอลลาร์สหรัฐ เพิ่มขึ้นร้อยละ 43.46 เมื่อเทียบกับปีที่แล้ว



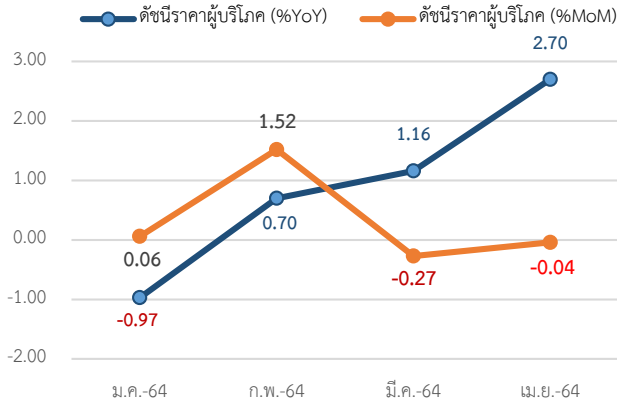
Source : General Statistics Office of Vietnam



Source : General Statistics Office of Vietnam

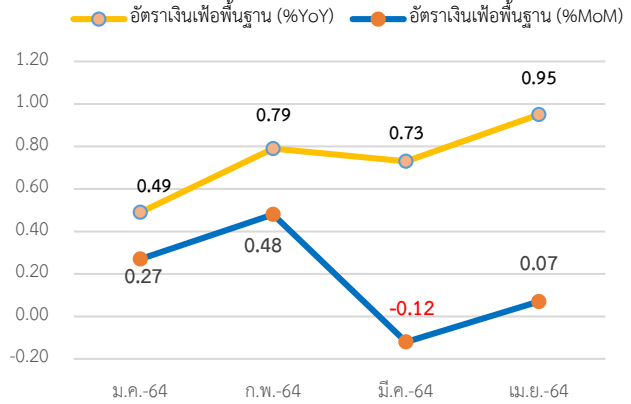

Highlight Monthly: ภาวะเศรษฐกิจ เดือนเมษายน 2564
เครื่องชี้วัดเสถียรภาพทางเศรษฐกิจ

ดัชนีราคาผู้บริโภค (CPI) เม.ย. 64 หดตัวร้อยละ 0.04 เมื่อเทียบกับเดือนที่แล้ว แต่เพิ่มขึ้นร้อยละ 2.70 เมื่อเทียบกับปีที่แล้ว



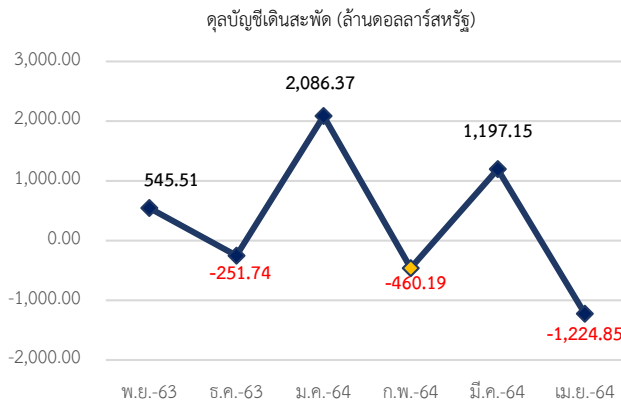
Source : General Statistics Office of Vietnam

อัตราเงินเพื่อพื้นฐาน เม.ย. 64 เพิ่มขึ้นร้อยละ 0.07 เมื่อเทียบกับเดือนที่แล้ว แต่เพิ่มขึ้นร้อยละ 0.95 เมื่อเทียบกับปีที่แล้ว



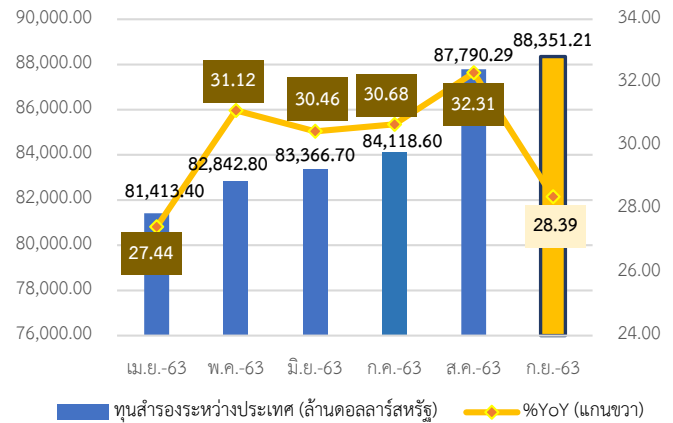
Source : General Statistics Office of Vietnam

ขาดดุลบัญชีเดินสะพัด เม.ย. 64 อยู่ที่ 1,224.85 ล้านดอลลาร์สหรัฐ



Source : CEIC Data

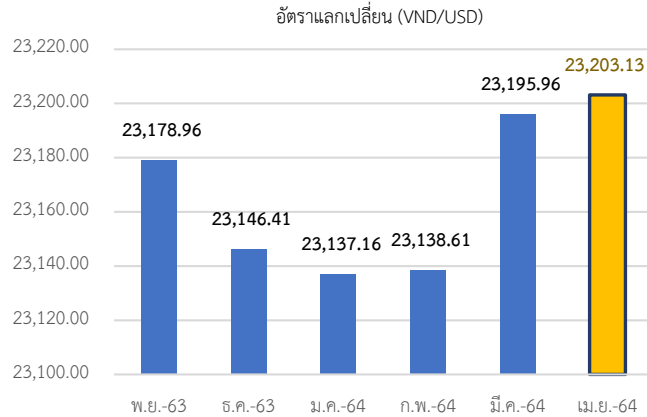
ทุนสำรองระหว่างประเทศ ก.ย. 63 อยู่ที่ 88,351.21 ล้านดอลลาร์สหรัฐ เพิ่มขึ้นร้อยละ 28.39 เมื่อเทียบกับปีที่แล้ว



Source : CEIC Data (Lastest Sep-63)

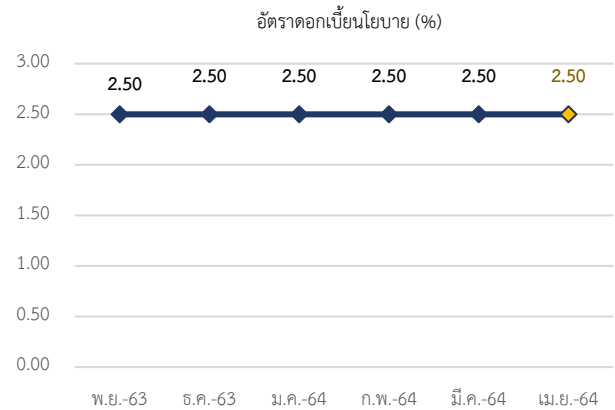

Highlight Monthly: ภาวะเศรษฐกิจ เดือนเมษายน 2564
ภาคการเงิน

อัตราแลกเปลี่ยนเฉลี่ย เม.ย. 64 อยู่ที่ 23,203.13 ดอง/ดอลลาร์สหรัฐ



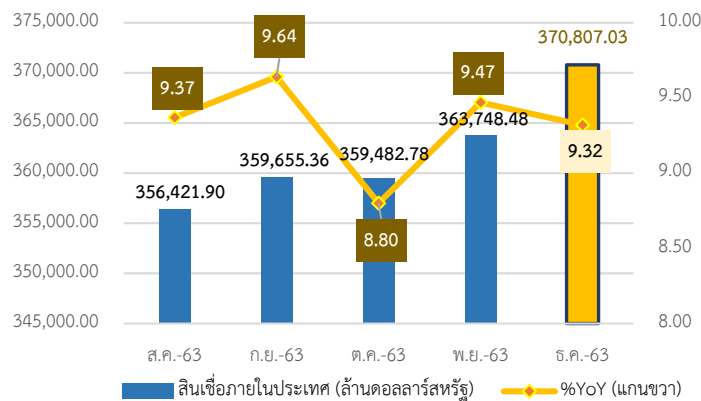
Source : CEIC Data

อัตราดอกเบี้ยนโยบาย (Policy Rate) เม.ย. 64 อยู่ที่ระดับร้อยละ 2.50



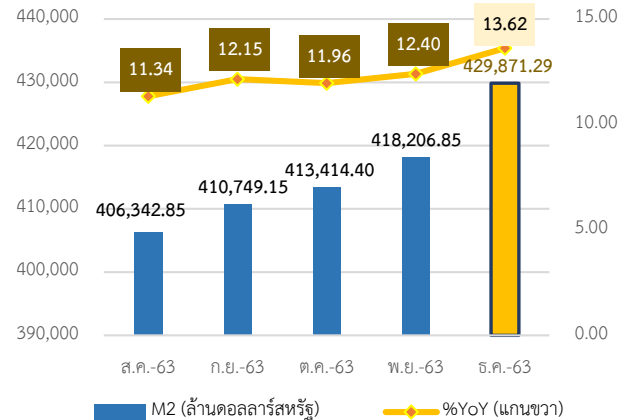
Source : CEIC Data

สินเชื่อในประเทศ ธ.ค. 63 อยู่ที่ 370,807.03 ล้านบาทสหรัฐ เพิ่มขึ้นร้อยละ 9.32 เมื่อเทียบกับปีที่แล้ว



Source : CEIC Data (Lastest Dec-63)

ปริมาณเงินความหมายกว้าง (M2) ธ.ค. 63 อยู่ที่ 429,871.29 ล้านบาทสหรัฐ เพิ่มขึ้นร้อยละ 13.62 เมื่อเทียบกับปีที่แล้ว



Source : CEIC Data (Lastest Dec-63)

สรุปภาวะเศรษฐกิจเวียดนาม เดือนเมษายน 2564

ด้านการผลิต

การเกษตร ในช่วงกลางเดือนเมษายน 2564 เวียดนามเพาะปลูกข้าวฤดูหนาว-ใบไม้ผลิ 3,001.1 พันเฮกตาร์ (ภาคเหนือ 1,082.6 และภาคใต้ 1,918.5 พันเฮกตาร์) รวมถึงพื้นที่เพาะปลูกข้าวฤดูร้อน-ใบไม้ร่วงในจังหวัดทางตอนใต้ 300.0 พันเฮกตาร์ (บริเวณสามเหลี่ยมปากแม่น้ำโขง 293.0 พันเฮกตาร์) ในขณะที่เดียวกัน พื้นที่เก็บเกี่ยวข้าวฤดูหนาว-ใบไม้ผลิในจังหวัดทางตอนใต้ 1,577.4 พันเฮกตาร์ (บริเวณสามเหลี่ยมปากแม่น้ำโขง 1,396.5 พันเฮกตาร์)

ดัชนีผลผลิตอุตสาหกรรม (IPI) เพิ่มขึ้น 1.05% เมื่อเทียบกับเดือนที่แล้ว และ 24.11% เมื่อเทียบกับช่วงเดียวกันของปีที่แล้ว โดยภาคอุตสาหกรรมการผลิต ขยายตัว 29.1% ตามมาด้วยการผลิตและจำหน่ายไฟฟ้า ขยายตัว 16.4%, ภาคการจำหน่ายและบำบัดน้ำเสีย ขยายตัว 11.1% และภาคการทำเหมืองแร่และเหมืองหิน ขยายตัว 1.8%, เมื่อเทียบกับช่วงเดียวกันของปีที่แล้ว

ยอดการค้าปลีกสินค้าอุปโภคบริโภคและบริการ อยู่ที่ประมาณ 409,418.79 พันล้านดอง เพิ่มขึ้น 30.9% เมื่อเทียบกับช่วงเดียวกันของปีที่แล้ว หากจำแนกตามแหล่งรายได้ พบว่ารายได้ส่วนใหญ่มาจากการค้าปลีกอยู่ที่ 324,207.19 พันล้านดอง ตามมาด้วยรายได้จากที่พักอาศัยและบริการ 41,492.12 พันล้านดอง รายได้จากบริการเดินทาง 899.62 พันล้านดอง และรายได้อื่นๆ 42,819.85 พันล้านดอง ตามลำดับ

กิจกรรมการค้าในประเทศและการขนส่งประจำเดือนเมษายน 2564 เพิ่มขึ้นในช่วงเดียวกันของปีที่แล้ว เนื่องจากเวียดนามมีการออกมาตรการการป้องกันการระบาดของเชื้อไวรัสโควิด-19 ด้วยการประกาศตามคำสั่งของนายกรัฐมนตรี "Directive No.16 / CT-TTg" เมื่อวันที่ 31 มีนาคม 2563 ทั้งนี้ รัฐบาลควรซื้อสินค้า และการใช้จ่ายของผู้บริโภคลดลง ตลอดจนธุรกิจบริการที่พักอาศัย ร้านอาหารและสถานประกอบการด้านการท่องเที่ยว ต้องปิดตัวชั่วคราวและความต้องการในการขนส่งลดลงอย่างหนัก นอกจากนี้ กิจกรรมการส่งออก-นำเข้า ในช่วง 4 เดือนแรกของปีนี้ มีอัตราการเติบโตสูงสุดในรอบ 10 ปีที่ผ่านมา ในขณะที่ จำนวนนักท่องเที่ยวต่างชาติที่เข้ามาเยือนในเวียดนาม ลดลง 25.8% เมื่อเทียบกับช่วงเดียวกันของปีที่แล้ว เนื่องจากเวียดนามใช้มาตรการป้องกันและควบคุมการแพร่ระบาดของโรคติดเชื้อไวรัสโคโรนา 2019(โควิด-19)

จำนวนนักท่องเที่ยวต่างชาติ อยู่ที่ประมาณ 19,471 คน (19.47 พันคน) หดตัว 25.8% เมื่อเทียบกับช่วงเดียวกันของปีที่แล้ว โดยนักท่องเที่ยวต่างชาติส่วนใหญ่มาจากเอเชีย (Asia) 17,551 คน (90.14% ของนักท่องเที่ยวต่างชาติทั้งหมด) โดยเฉพาะนักท่องเที่ยวชาวจีนและเกาหลีใต้ (9,098 และ 3,766 คน), นักท่องเที่ยวจากยุโรป (Europe) 1,213 คน (6.23% ของนักท่องเที่ยวต่างชาติทั้งหมด), นักท่องเที่ยวจากอเมริกา (America) 437 คน (2.24% ของนักท่องเที่ยวต่างชาติทั้งหมด), นักท่องเที่ยวจากโอเชียเนีย (Oceania) 125 คน (0.64% ของนักท่องเที่ยวต่างชาติทั้งหมด) และนักท่องเที่ยวจากแอฟริกา (Africa) 145 คน (0.74% ของนักท่องเที่ยวต่างชาติทั้งหมด)

ด้านการใช้จ่าย

การบริโภคภาคเอกชน ยอดขายรถยนต์ส่วนบุคคล อยู่ที่ 18,941 คัน เพิ่มขึ้น 154.62% เมื่อเทียบกับช่วงเดียวกันของปีที่แล้ว

งบประมาณรายจ่ายของรัฐบาล นับตั้งแต่ต้นปีจนถึงวันที่ 15 มี.ค. 2564 อยู่ที่ 264.2 ล้านล้านบาท (15.7% ของแผนประมาณการณต่อปี)

การลงทุนภาคเอกชน แบ่งออกเป็น 1) ยอดจดทะเบียนธุรกิจใหม่ อยู่ที่ 14,866 ราย เพิ่มขึ้น 88.5% เมื่อเทียบกับช่วงเดียวกันปีที่แล้ว และเงินทุนจดทะเบียน 179,873 พันล้านบาท เพิ่มขึ้น 91.7% เมื่อเทียบกับช่วงเดียวกันปีที่แล้ว จำนวนการจ้างงาน 94,617 คน เพิ่มขึ้น 31.4% เมื่อเทียบกับช่วงเดียวกันของปีที่แล้ว 2) ยอดขายรถยนต์เชิงพาณิชย์ อยู่ที่ 7,019 คัน เพิ่มขึ้น 122.54% เมื่อเทียบกับช่วงเดียวกันของปีที่แล้ว

ธุรกิจจัดตั้งใหม่ในเดือนเมษายน 2564 เพิ่มขึ้นทั้งในแง่ของจำนวนและเงินทุนจดทะเบียนเมื่อเทียบกับเดือนที่แล้วและช่วงเดียวกันของปี 2563 โดยปกติ ในช่วง 4 เดือนแรกของปี 2564 ยอดธุรกิจจัดตั้งใหม่ เพิ่มขึ้น 17.5% เมื่อเทียบกับช่วงเดียวกันของปีที่แล้ว นับว่าสูงสุดตั้งแต่ปี 2560-2564 และเงินทุนจดทะเบียนเพิ่มขึ้น 41% แสดงให้เห็นถึงประสบความสำเร็จในการดำเนินการตามเป้าที่ตั้งไว้ ได้แก่ การควบคุมการระบาดของเชื้อไวรัส และการพัฒนาทางเศรษฐกิจและสังคม เป็นต้น สิ่งเหล่านี้ส่งสัญญาณในทิศทางที่เป็นบวกของการดำเนินธุรกิจในอนาคต

การค้าระหว่างประเทศ เวียดนามขาดดุลการค้าราว 1,500.00 ล้านดอลลาร์สหรัฐ แบ่งออกเป็นมูลค่าการส่งออกรวม 25,500.00 ล้านดอลลาร์สหรัฐ และมูลค่าการนำเข้ารวม 28,200.00 ล้านดอลลาร์สหรัฐ ในแง่การส่งออก เพิ่มขึ้น 44.88% และในแง่การนำเข้า เพิ่มขึ้น 43.46% เมื่อเทียบกับช่วงเดียวกันปีที่แล้ว ตามลำดับ

สินค้าส่งออกสำคัญ 5 อันดับแรกของเดือนเมษายน 2564

- (1) โทรศัพท์ทุกชนิดและชิ้นส่วน 4,000 ล้านดอลลาร์สหรัฐ เพิ่มขึ้น 60.0% เมื่อเทียบกับช่วงเดียวกันของปีที่แล้ว
- (2) อุปกรณ์อิเล็กทรอนิกส์ คอมพิวเตอร์และชิ้นส่วน 3,900 ล้านดอลลาร์สหรัฐ เพิ่มขึ้น 29.4% เมื่อเทียบกับช่วงเดียวกันของปีที่แล้ว
- (3) เครื่องจักรและส่วนประกอบ 2,900 ล้านดอลลาร์สหรัฐ เพิ่มขึ้น 75.8% เมื่อเทียบกับช่วงเดียวกันของปีที่แล้ว
- (4) สิ่งทอและเครื่องนุ่งห่ม 2,300 ล้านดอลลาร์สหรัฐ เพิ่มขึ้น 42.2% เมื่อเทียบกับช่วงเดียวกันของปีที่แล้ว
- (5) รองเท้า 1,600 ล้านดอลลาร์สหรัฐ เพิ่มขึ้น 32.5% เมื่อเทียบกับช่วงเดียวกันของปีที่แล้ว

สินค้านำเข้าสำคัญ 5 อันดับแรกของเดือนเมษายน 2564

- (1) อุปกรณ์อิเล็กทรอนิกส์ คอมพิวเตอร์และชิ้นส่วน 5,500 ล้านดอลลาร์สหรัฐ เพิ่มขึ้น 41.1% เมื่อเทียบกับช่วงเดียวกันของปีที่แล้ว
- (2) เครื่องจักรและส่วนประกอบ 4,000 ล้านดอลลาร์สหรัฐ เพิ่มขึ้น 33.9% เมื่อเทียบกับช่วงเดียวกันของปีที่แล้ว
- (3) ผ้า (Fabrics) 1,250 ล้านดอลลาร์สหรัฐ เพิ่มขึ้น 34.3 เมื่อเทียบกับช่วงเดียวกันของปีที่แล้ว
- (4) โทรศัพท์ทุกชนิดและชิ้นส่วน 1,200 ล้านดอลลาร์สหรัฐ เพิ่มขึ้น 33.8% เมื่อเทียบกับช่วงเดียวกันของปีที่แล้ว
- (5) เหล็กและเหล็กกล้า 1,086 ล้านดอลลาร์สหรัฐ เพิ่มขึ้น 50.4% เมื่อเทียบกับช่วงเดียวกันของปีที่แล้ว

เสถียรภาพทางเศรษฐกิจ

ดัชนีราคาผู้บริโภค (CPI) หดตัว 0.04% เมื่อเทียบกับเดือนก่อน แต่เพิ่มขึ้น 2.70% เมื่อเทียบกับช่วงเดียวกันของปีที่แล้ว

อัตราเงินเฟ้อพื้นฐาน (Core Inflation) เพิ่มขึ้น 0.07% เมื่อเทียบกับเดือนที่แล้ว และเพิ่มขึ้น 0.95% เมื่อเทียบกับช่วงเดียวกันของปีที่แล้ว

ทุนสำรองระหว่างประเทศ (Foreign Exchange Reserves) (*ล่าสุด ก.ย.-63) อยู่ที่ 88,351.21 ล้านดอลลาร์สหรัฐ เพิ่มขึ้น 28.39% เมื่อเทียบกับช่วงเดียวกันของปีที่แล้ว

ดุลบัญชีเดินสะพัด (Current Account Balance) ยอดขาดดุลบัญชีเดินสะพัด อยู่ที่ 1,224.85 ล้านดอลลาร์สหรัฐ

ภาคการเงิน

ปริมาณเงินความหมายกว้าง (M2) (*ล่าสุด ธ.ค.-63) อยู่ที่ 429,871.29 ล้านเหรียญสหรัฐ เพิ่มขึ้น 13.62% เมื่อเทียบกับปีที่แล้ว

อัตราแลกเปลี่ยนเฉลี่ย อยู่ที่ระดับ 23,203.13 ดอง/ดอลลาร์สหรัฐ

อัตราดอกเบี้ยนโยบาย (Policy Rate) อยู่ที่ระดับ 2.50%

สินเชื่อในประเทศ (Domestic Credit) (*ล่าสุด ธ.ค.-63) อยู่ที่ 370,807.03 ล้านเหรียญสหรัฐ เพิ่มขึ้น 9.32% เมื่อเทียบกับปีที่แล้ว



สนใจรับข้อมูลข่าวสารของกลุ่มประเทศ CLMV ติดต่อได้ที่ aiti@thaichamber.org

หรือเข้ามาเยือนเว็บไซต์ aiti.thaichamber.org/#/home

ติดต่อเรา : มหาวิทยาลัยหอการค้าไทย 126/1 ถนนวิภาวดี-รังสิต แขวงรัชดาภิเษก 10400, ประเทศไทย

Tel. +66(0) 2697-6357

Fax. +66(0) 2692-3161

Email. aiti@thaichamber.org

