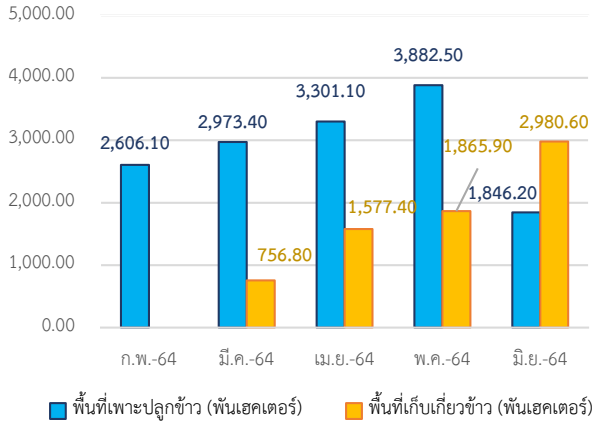



Highlight Monthly: ภาวะเศรษฐกิจ เดือนมิถุนายน 2564
ด้านการผลิต
ภาคเกษตร (Agriculture Sector)

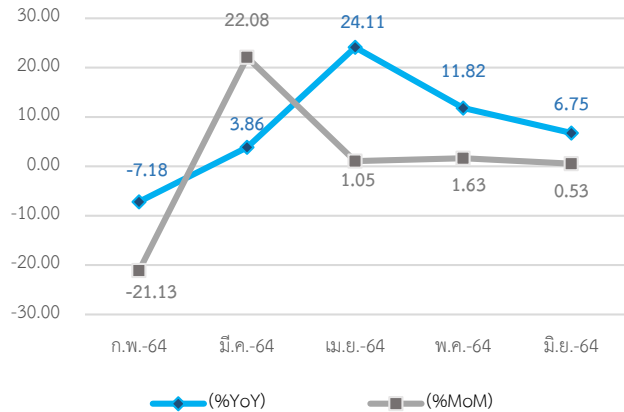
การเกษตร วันที่ 15 มิ.ย. 64 เวียดนามเพาะปลูกข้าวฤดูร้อน-ใบไม่ร่วง 1,846.2 พันเฮกตาร์ และเก็บเกี่ยวพื้นที่ข้าวฤดูหนาว-ใบไม่ผลิ 2,980.6 พันเฮกตาร์



Source : General Statistics Office of Vietnam

ภาคอุตสาหกรรม (Industrial Sector)

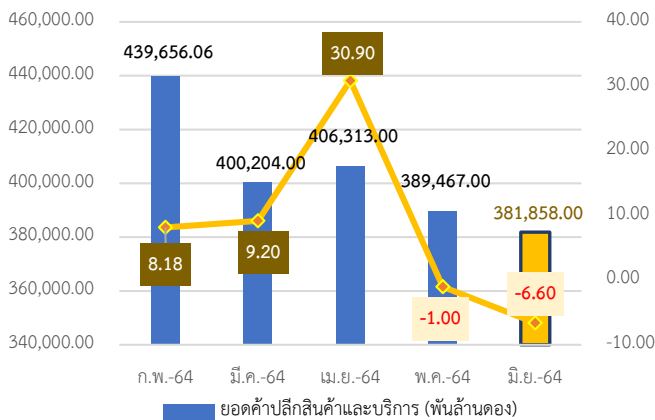
ดัชนีผลผลิตอุตสาหกรรม (IPI) มิ.ย. 64 เพิ่มขึ้นร้อยละ 0.53 เมื่อเทียบกับเดือนที่แล้ว และร้อยละ 6.75 เมื่อเทียบกับปีที่แล้ว



Source : General Statistics Office of Vietnam

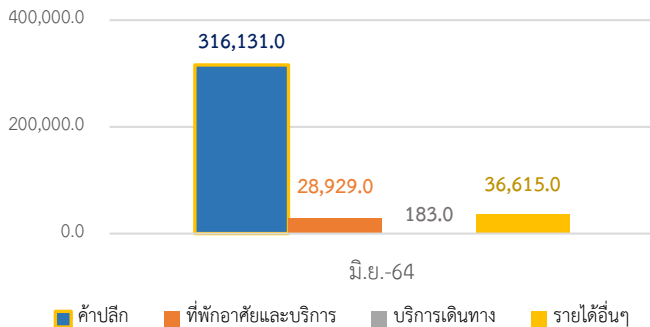
ภาคการค้า (Trade Sector)

ยอดค้าปลีกสินค้าอุปโภคบริโภคและบริการ มิ.ย. 64 ประมาณ 381,858.0 พันล้านดอง หดตัวร้อยละ 6.6 เมื่อเทียบกับปีที่แล้ว



จำแนกตามที่มารายได้ พบว่ารายได้ส่วนใหญ่จากการค้าปลีกอยู่ที่ 318,178.0 พันล้านดอง

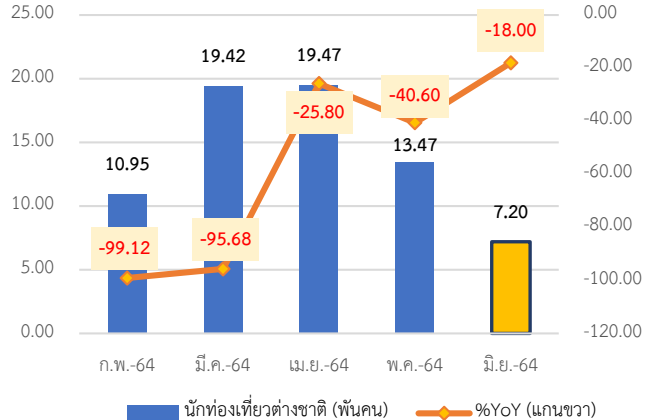
แหล่งรายได้ค้าปลีก : พันล้านดอง



Source : General Statistics Office of Vietnam

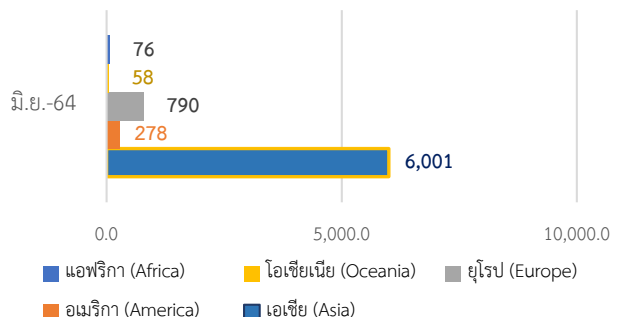
ภาคบริการ (Service Sector)

การท่องเที่ยว มิ.ย. 64 จำนวนนักท่องเที่ยวต่างชาติ 7,203 คน (7.20 พันคน) หดตัวร้อยละ 18.00 เมื่อเทียบกับปีที่แล้ว



จำแนกตามภูมิภาค พบว่านักท่องเที่ยวต่างชาติจากภูมิภาคเอเชียมากที่สุด 6,001 คน โดยเฉพาะนักท่องเที่ยวชาวจีน และเกาหลีใต้ (2,558, 1,470 คน)

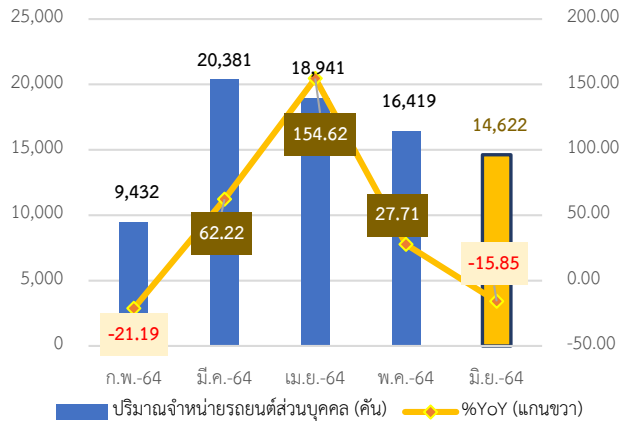
นักท่องเที่ยวต่างชาติ : คน



Source : General Statistics Office of Vietnam


ด้านการใช้จ่าย
การบริโภคภาคเอกชน (Private Consumption)

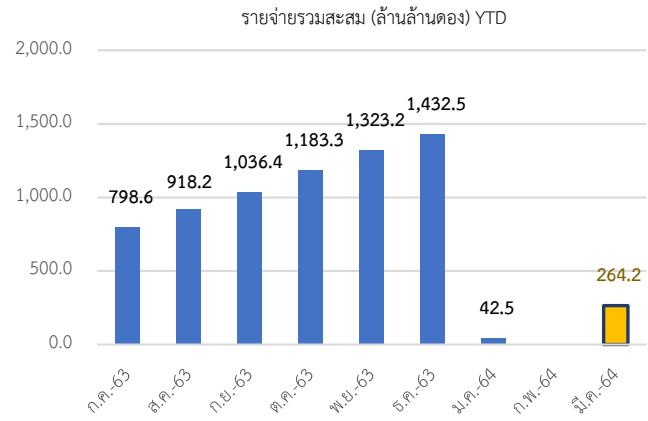
ยอดขายรถยนต์ส่วนบุคคล (Passenger Vehicles) มิ.ย. 64 อยู่ที่ 14,622 คัน หดตัวร้อยละ 15.85 เมื่อเทียบกับปีที่แล้ว



Source : CEIC Data

ภาคการคลัง (Fiscal)

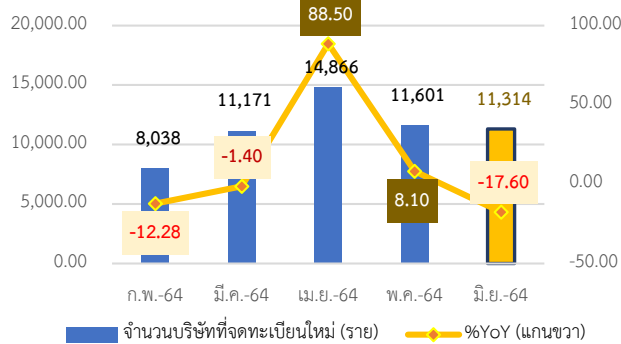
งบประมาณรายจ่าย นับตั้งแต่ต้นปีจนถึงวันที่ 15 มิ.ย. 64 อยู่ที่ประมาณ 264.2 ล้านล้านดอง (15.7% ของแผนประจำปีงบประมาณ)



Source : General Statistics Office of Vietnam (Lastest Jan-64)

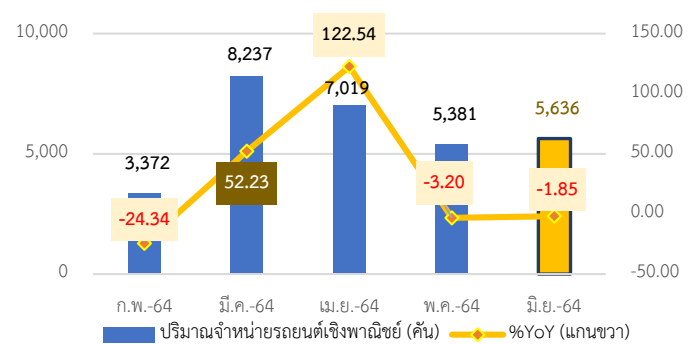
การลงทุนภาคเอกชน (Private Investment)

ยอดจดทะเบียนธุรกิจใหม่ มิ.ย. 64 อยู่ที่ 11,314 ราย หดตัวร้อยละ 17.6 เมื่อเทียบกับปีที่แล้ว ด้วยเงินทุนจดทะเบียน 164,321 พันล้านดอง



Source : General Statistics Office of Vietnam

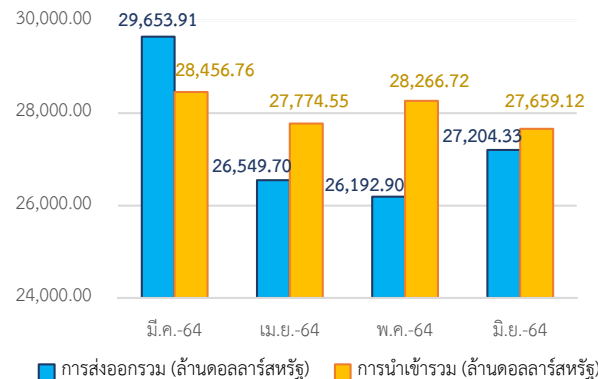
ยอดขายรถยนต์เชิงพาณิชย์ (Commercial Vehicles) มิ.ย. 64 อยู่ที่ 5,636 คัน หดตัวร้อยละ 1.85 เมื่อเทียบกับปีที่แล้ว



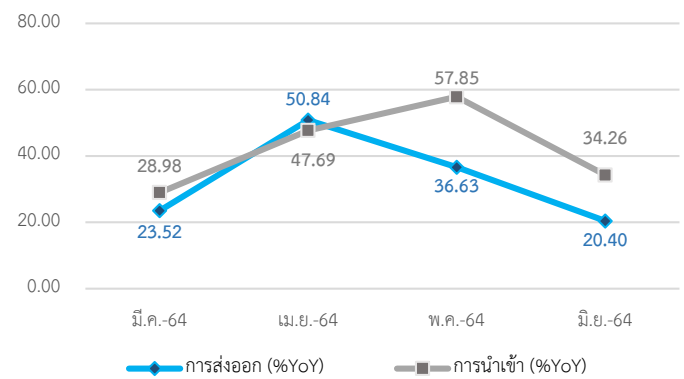
Source : CEIC Data

การค้าระหว่างประเทศ (International Trade)

มิ.ย. 64 เวียดนามขาดดุลการค้าประมาณ 454.79 ล้านดอลลาร์สหรัฐ แบ่งออกเป็นมูลค่าการส่งออกรวม 27,204.33 ล้านดอลลาร์สหรัฐ เพิ่มขึ้นร้อยละ 20.40 เมื่อเทียบกับปีที่แล้ว และมูลค่าการนำเข้ารวม 27,659.12 ล้านดอลลาร์สหรัฐ เพิ่มขึ้นร้อยละ 34.26 เมื่อเทียบกับปีที่แล้ว



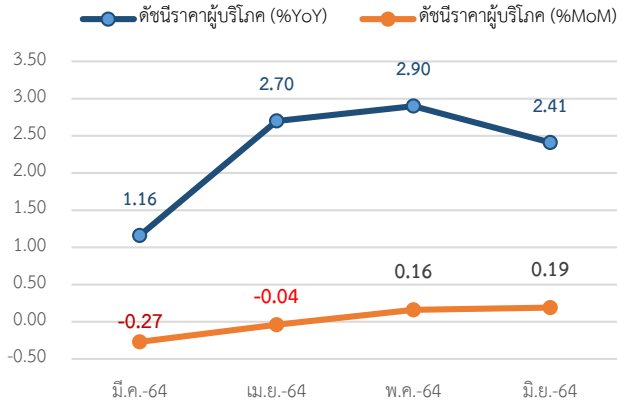
Source : General Statistics Office of Vietnam



Source : General Statistics Office of Vietnam

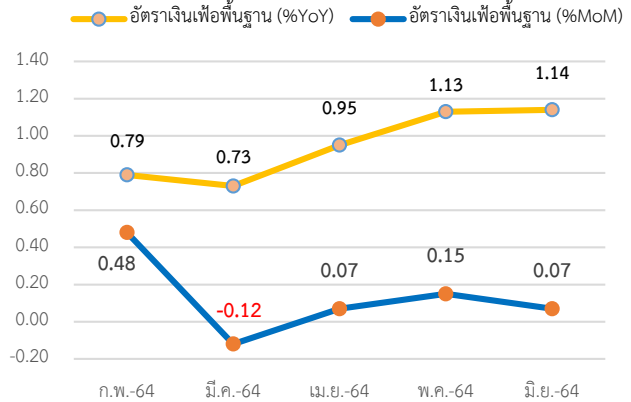

Highlight Monthly: ภาวะเศรษฐกิจ เดือนมิถุนายน 2564
เครื่องชี้วัดเสถียรภาพทางเศรษฐกิจ

ดัชนีราคาผู้บริโภค (CPI) มิ.ย. 64 เพิ่มขึ้นร้อยละ 0.19 เมื่อเทียบกับเดือนที่แล้ว และเพิ่มขึ้นร้อยละ 2.41 เมื่อเทียบกับปีที่แล้ว



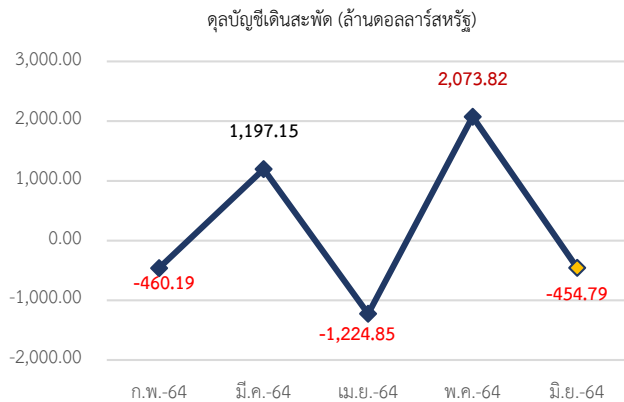
Source : General Statistics Office of Vietnam

อัตราเงินเพื่อพื้นฐาน มิ.ย. 64 เพิ่มขึ้นร้อยละ 0.07 เมื่อเทียบกับเดือนที่แล้ว และเพิ่มขึ้นร้อยละ 1.14 เมื่อเทียบกับปีที่แล้ว



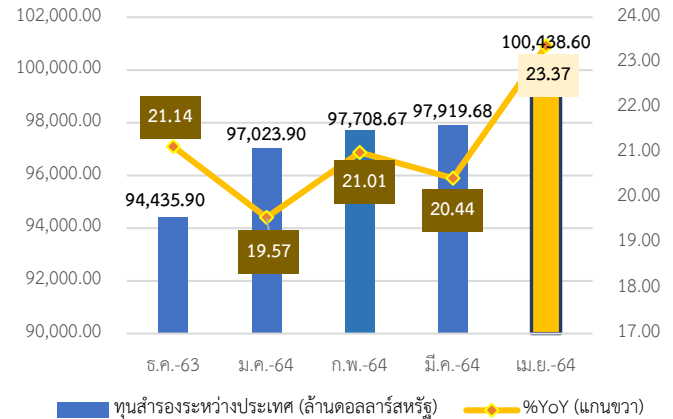
Source : General Statistics Office of Vietnam

ขาดดุลบัญชีเดินสะพัด มิ.ย. 64 อยู่ที่ 454.79 ล้านดอลลาร์สหรัฐ

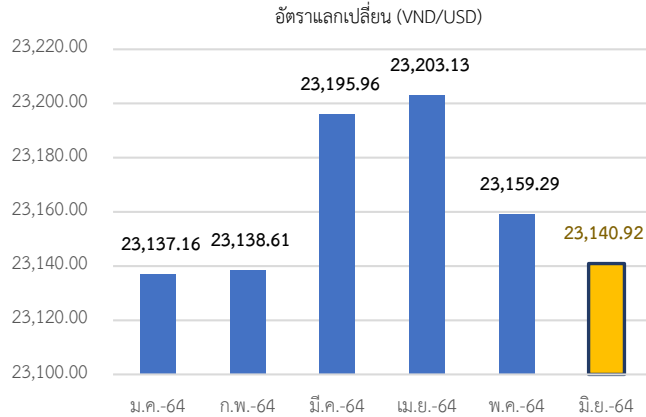


Source : CEIC Data

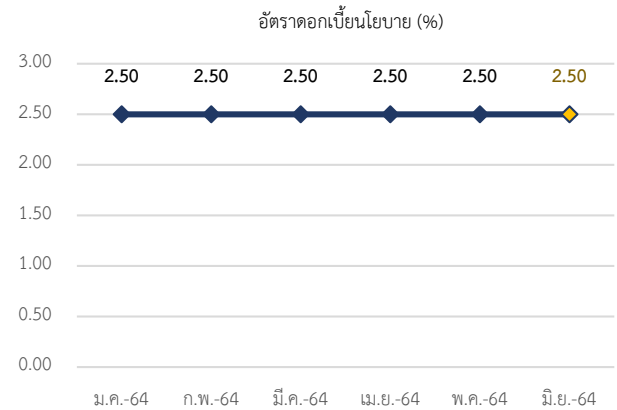
ทุนสำรองระหว่างประเทศ เม.ย. 64 อยู่ที่ 100,438.60 ล้านดอลลาร์สหรัฐ เพิ่มขึ้นร้อยละ 23.37 เมื่อเทียบกับปีที่แล้ว



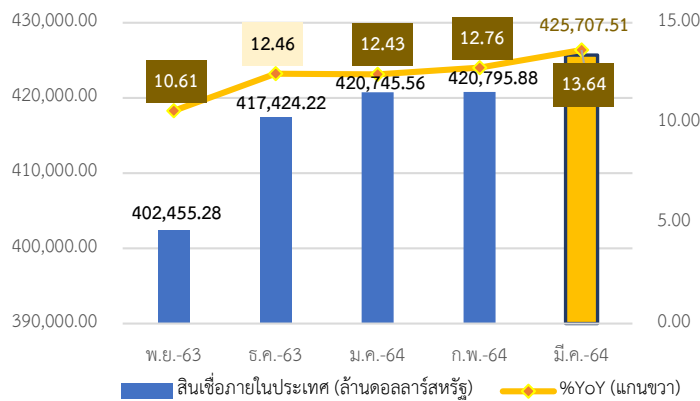
Source : CEIC Data (Lastest Apr-64)


Highlight Monthly: ภาวะเศรษฐกิจ เดือนมิถุนายน 2564
ภาคการเงิน
อัตราแลกเปลี่ยนเฉลี่ย มิ.ย. 64 อยู่ที่ 23,140.92 ดอง/ดอลลาร์สหรัฐ


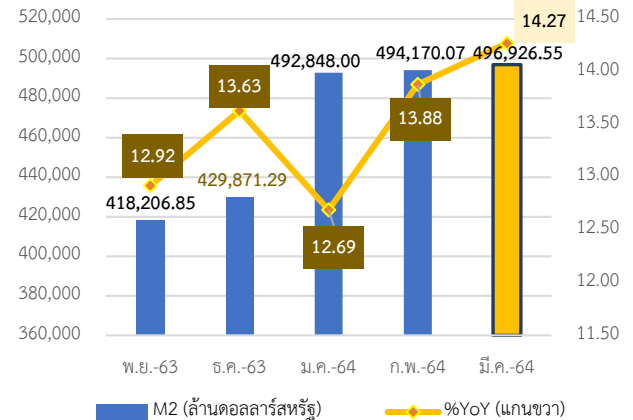
Source : CEIC Data

อัตราดอกเบี้ยนโยบาย (Policy Rate) มิ.ย. 64 อยู่ที่ระดับร้อยละ 2.50


Source : CEIC Data

สินเชื่อในประเทศ มิ.ค. 64 อยู่ที่ 425,707.51 ล้านเหรียญสหรัฐ เพิ่มขึ้นร้อยละ 13.64 เมื่อเทียบกับปีที่แล้ว


Source : CEIC Data (Lastest Mar-64)

ปริมาณเงินความหมายกว้าง (M2) มิ.ค. 64 อยู่ที่ 496,926.55 ล้านเหรียญสหรัฐ เพิ่มขึ้นร้อยละ 14.27 เมื่อเทียบกับปีที่แล้ว


Source : CEIC Data (Lastest Mar-64)

สรุปภาวะเศรษฐกิจเวียดนาม เดือนมิถุนายน 2564

ด้านการผลิต

การเกษตร ในช่วงกลางเดือนมิถุนายน 2564 เวียดนามเพาะปลูกข้าวฤดูร้อน-ใบไม้ร่วง 1,846.2 พันเฮกตาร์ (ภาคเหนือ 163.6 และภาคใต้ 1,682.6 พันเฮกตาร์) ขณะเดียวกัน พื้นที่เก็บเกี่ยวข้าวฤดูหนาว-ใบไม้ผลิ 2,980.6 พันเฮกตาร์ (ภาคเหนือ 1,060.5 และภาคใต้ 1,920.1 พันเฮกตาร์)

ดัชนีผลผลิตอุตสาหกรรม (IPI) เพิ่มขึ้น 0.53% เมื่อเทียบกับเดือนที่แล้ว และ 6.75% เมื่อเทียบกับช่วงเดียวกันของปีที่แล้ว โดยภาคอุตสาหกรรมการผลิต ขยายตัว 8.1% ตามมาด้วยการผลิตและจำหน่ายไฟฟ้า ขยายตัว 8.2%, การจำหน่ายและบำบัดน้ำเสีย ขยายตัว 6.0% ทุกรายก็ดี ภาคการทำเหมืองแร่และเหมืองหิน หดตัว 4.9%, เมื่อเทียบกับช่วงเดียวกันของปีที่แล้ว

ยอดการค้าปลีกสินค้าอุปโภคบริโภคและบริการ อยู่ที่ประมาณ 381,858.0 พันล้านดอง หดตัว 6.6% เมื่อเทียบกับช่วงเดียวกันของปีที่แล้ว หากจำแนกตามแหล่งรายได้ พบว่ารายได้ส่วนใหญ่มาจากการค้าปลีกอยู่ที่ 316,131.0 พันล้านดอง (-1.3%YoY) ตามมาด้วยรายได้จากที่พักอาศัยและบริการ 28,929.0 พันล้านดอง (-31.1%YoY) รายได้จากบริการเดินทาง 183.0 พันล้านดอง (-80.4%YoY) และรายได้อื่นๆ 36,615.0 พันล้านดอง (-20.3%YoY) ตามลำดับ

การระบาดของโควิด-19 กระจายไปยังบางพื้นที่ของประเทศ ส่งผลกระทบในทิศทางที่เป็นลบต่อกิจกรรมการค้า การคมนาคมและการท่องเที่ยวในเดือนนี้ อย่างไรก็ตาม กิจกรรมการค้าและการขนส่งในช่วง 5 เดือนแรกของปีนี้ ยังคงเพิ่มขึ้นเมื่อเทียบกับช่วงเดียวกันของปีที่แล้ว

จำนวนนักท่องเที่ยวต่างชาติ อยู่ที่ประมาณ 7,203 คน (7.20 พันคน) หดตัว 18.0% เมื่อเทียบกับช่วงเดียวกันของปีที่แล้ว โดยนักท่องเที่ยวต่างชาติส่วนใหญ่มาจากเอเชีย (Asia) 6,001 คน (83.3% ของนักท่องเที่ยวต่างชาติทั้งหมด) โดยเฉพาะนักท่องเที่ยวชาวจีนและเกาหลีใต้ (2,558 และ 1,470 คน), นักท่องเที่ยวจากยุโรป (Europe) 790 คน (11.0% ของนักท่องเที่ยวต่างชาติทั้งหมด), นักท่องเที่ยวจากอเมริกา (America) 278 คน (3.9% ของนักท่องเที่ยวต่างชาติทั้งหมด), นักท่องเที่ยวจากแอฟริกา (Africa) 76 คน (1.1% ของนักท่องเที่ยวต่างชาติทั้งหมด) และนักท่องเที่ยวจากโอเชียเนีย (Oceania) 58 คน (0.8% ของนักท่องเที่ยวต่างชาติทั้งหมด)

ด้านการใช้จ่าย

การบริโภคภาคเอกชน ยอดขายรถยนต์ส่วนบุคคล อยู่ที่ 14,622 คัน หดตัว 15.85% เมื่อเทียบกับช่วงเดียวกันของปีที่แล้ว

งบประมาณรายจ่ายของรัฐบาล นับตั้งแต่ต้นปีจนถึงวันที่ 15 มี.ค. 2564 อยู่ที่ 264.2 ล้านล้านบาท (15.7% ของแผนประมาณการณต่อปี)

การลงทุนภาคเอกชน แบ่งออกเป็น 1) ยอดจดทะเบียนธุรกิจใหม่ อยู่ที่ 11,314 ราย หดตัว 17.6% เมื่อเทียบกับช่วงเดียวกันปีที่แล้ว และเงินทุนจดทะเบียน 164,321 พันล้านบาท เพิ่มขึ้น 18.1% เมื่อเทียบกับช่วงเดียวกันปีที่แล้ว จำนวนการจ้างงาน 71,881 คน หดตัว 28.2% เมื่อเทียบกับช่วงเดียวกันของปีที่แล้ว 2) ยอดขายรถยนต์เชิงพาณิชย์ อยู่ที่ 5,636 คัน หดตัว 1.8% เมื่อเทียบกับช่วงเดียวกันของปีที่แล้ว

การค้าระหว่างประเทศ เวียดนามขาดดุลการค้าราว 454.79 ล้านดอลลาร์สหรัฐ แบ่งออกเป็นมูลค่าการส่งออกรวม 27,204.3 ล้านดอลลาร์สหรัฐ และมูลค่าการนำเข้ารวม 27,659.1 ล้านดอลลาร์สหรัฐ ในแง่การส่งออก เพิ่มขึ้น 20.4% และในแง่การนำเข้า เพิ่มขึ้น 34.2% เมื่อเทียบกับช่วงเดียวกันปีที่แล้ว ตามลำดับ

สินค้าส่งออกสำคัญ 5 อันดับแรกของเดือนมิถุนายน 2564

- (1) อุปกรณ์อิเล็กทรอนิกส์ คอมพิวเตอร์และชิ้นส่วน 4,000 ล้านดอลลาร์สหรัฐ เพิ่มขึ้น 1.8% เมื่อเทียบกับช่วงเดียวกันของปีที่แล้ว
- (2) โทรศัพท์ทุกชนิดและชิ้นส่วน 3,300 ล้านดอลลาร์สหรัฐ หดตัว 9.5% เมื่อเทียบกับช่วงเดียวกันของปีที่แล้ว
- (3) สิ่งทอและเครื่องนุ่งห่ม 3,000 ล้านดอลลาร์สหรัฐ เพิ่มขึ้น 13.7% เมื่อเทียบกับช่วงเดียวกันของปีที่แล้ว
- (4) เครื่องจักรและส่วนประกอบ 2,300 ล้านดอลลาร์สหรัฐ เพิ่มขึ้น 20.5% เมื่อเทียบกับช่วงเดียวกันของปีที่แล้ว
- (5) รองเท้า 2,000 ล้านดอลลาร์สหรัฐ เพิ่มขึ้น 38.9% เมื่อเทียบกับช่วงเดียวกันของปีที่แล้ว

สินค้านำเข้าสำคัญ 5 อันดับแรกของเดือนมิถุนายน 2564

- (1) อุปกรณ์อิเล็กทรอนิกส์ คอมพิวเตอร์และชิ้นส่วน 5,500 ล้านดอลลาร์สหรัฐ เพิ่มขึ้น 7.2% เมื่อเทียบกับช่วงเดียวกันของปีที่แล้ว
- (2) เครื่องจักรและส่วนประกอบ 4,000 ล้านดอลลาร์สหรัฐ เพิ่มขึ้น 35.2% เมื่อเทียบกับช่วงเดียวกันของปีที่แล้ว
- (3) ผ้า (Fabrics) 1,400 ล้านดอลลาร์สหรัฐ เพิ่มขึ้น 38.1 เมื่อเทียบกับช่วงเดียวกันของปีที่แล้ว
- (4) โทรศัพท์ทุกชนิดและชิ้นส่วน 1,300 ล้านดอลลาร์สหรัฐ เพิ่มขึ้น 25.2% เมื่อเทียบกับช่วงเดียวกันของปีที่แล้ว
- (5) พลาสติก 1,056 ล้านดอลลาร์สหรัฐ เพิ่มขึ้น 70.7% เมื่อเทียบกับช่วงเดียวกันของปีที่แล้ว

เสถียรภาพทางเศรษฐกิจ

ดัชนีราคาผู้บริโภค (CPI) เพิ่มขึ้น 0.19% เมื่อเทียบกับเดือนก่อน และเพิ่มขึ้น 2.41% เมื่อเทียบกับช่วงเดียวกันของปีที่แล้ว

อัตราเงินเฟ้อพื้นฐาน (Core Inflation) เพิ่มขึ้น 0.07% เมื่อเทียบกับเดือนที่แล้ว และเพิ่มขึ้น 1.14% เมื่อเทียบกับช่วงเดียวกันของปีที่แล้ว

ทุนสำรองระหว่างประเทศ (Foreign Exchange Reserves) (*ล่าสุด เม.ย.-64) อยู่ที่ 100,438.60 ล้านดอลลาร์สหรัฐ เพิ่มขึ้น 23.37% เมื่อเทียบกับช่วงเดียวกันของปีที่แล้ว

ดุลบัญชีเดินสะพัด (Current Account Balance) ยอดขาดดุลบัญชีเดินสะพัด อยู่ที่ 454.79 ล้านดอลลาร์สหรัฐ

ภาคการเงิน

ปริมาณเงินความหมายกว้าง (M2) (*ล่าสุด มี.ค.-64) อยู่ที่ 496,926.55 ล้านเหรียญสหรัฐ เพิ่มขึ้น 14.27% เมื่อเทียบกับปีที่แล้ว

อัตราแลกเปลี่ยนเฉลี่ย อยู่ที่ระดับ 23,140.92 ดอง/ดอลลาร์สหรัฐ

อัตราดอกเบี้ยนโยบาย (Policy Rate) อยู่ที่ระดับ 2.50%

สินเชื่อในประเทศ (Domestic Credit) (*ล่าสุด มี.ค.-64) อยู่ที่ 425,707.51 ล้านเหรียญสหรัฐ เพิ่มขึ้น 13.64% เมื่อเทียบกับปีที่แล้ว



สนใจรับข้อมูลข่าวสารของกลุ่มประเทศ CLMV ติดต่อได้ที่ aiti@thaichamber.org

หรือเข้ามาเยือนเว็บไซต์ aiti.thaichamber.org/#/home

ติดต่อเรา : มหาวิทยาลัยหอการค้าไทย 126/1 ถนนวิภาวดี-รังสิต แขวงรัชดาภิเษก 10400, ประเทศไทย

Tel. +66(0) 2697-6357

Fax. +66(0) 2692-3161

Email. aiti@thaichamber.org

