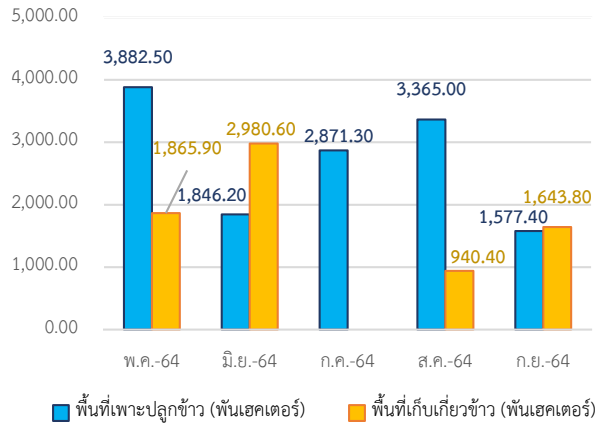



Highlight Monthly: ภาวะเศรษฐกิจ เดือนกันยายน 2564
ด้านการผลิต
ภาคเกษตร (Agriculture Sector)

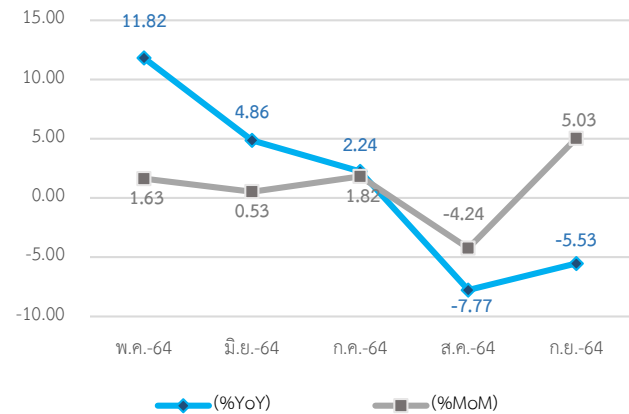
การเกษตร 15 ก.ย. 64 พื้นที่เพาะปลูกข้าวฤดูหนาว 1,577.4 พันเฮกตาร์ และพื้นที่เก็บเกี่ยวข้าวฤดูใบไม้ร่วง 1,643.8 พันเฮกตาร์



Source : General Statistics Office of Vietnam

ภาคอุตสาหกรรม (Industrial Sector)

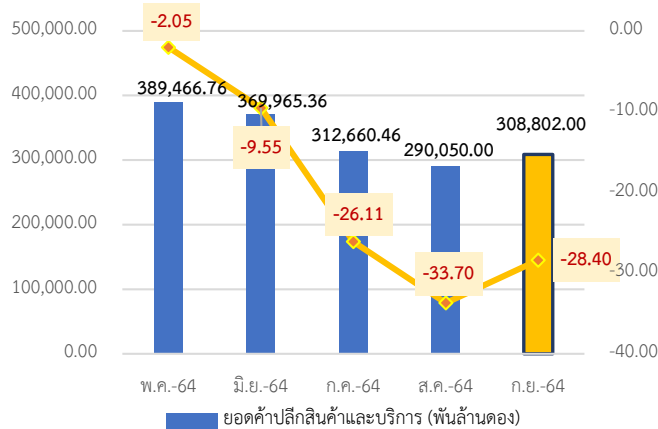
ดัชนีผลผลิตอุตสาหกรรม (IPI) ก.ย. 64 เพิ่มขึ้นร้อยละ 5.03 เมื่อเทียบกับเดือนที่แล้ว แต่หดตัวร้อยละ 5.53 เมื่อเทียบกับปีที่แล้ว



Source : General Statistics Office of Vietnam

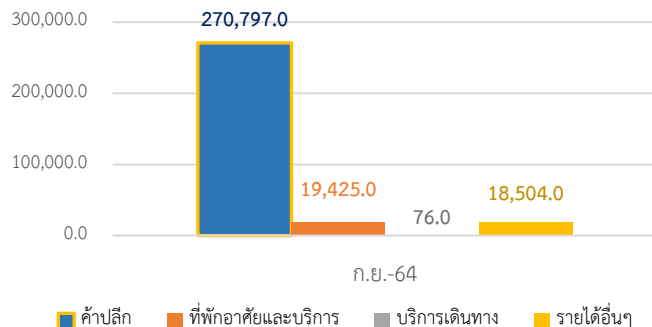
ภาคการค้า (Trade Sector)

ยอดค้าปลีกสินค้าอุปโภคบริโภคและบริการ ก.ย. 64 ประมาณ 308,802.0 พันล้านดอง หดตัวร้อยละ 28.4 เมื่อเทียบกับปีที่แล้ว



จำแนกตามที่มารายได้ พบว่ารายได้ส่วนใหญ่จากการค้าปลีกอยู่ที่ 270,797.0 พันล้านดอง

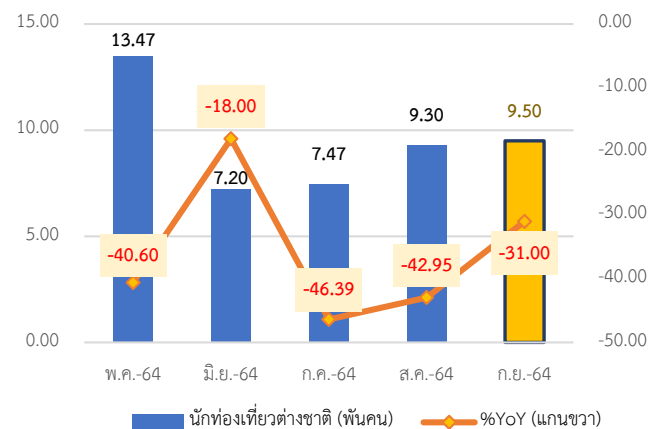
แหล่งรายได้ค้าปลีก : พันล้านดอง



Source : General Statistics Office of Vietnam

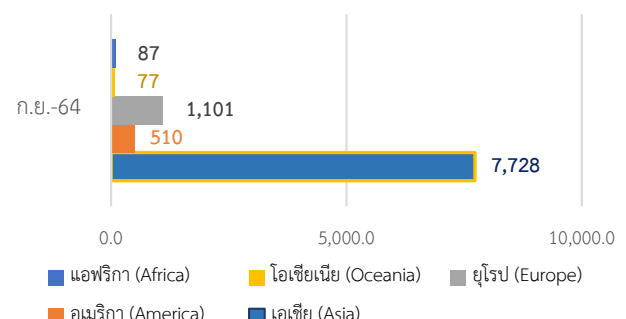
ภาคบริการ (Service Sector)

การท่องเที่ยว ก.ย. 64 จำนวนนักท่องเที่ยวต่างชาติ 9,503 คน (9.5 พันคน) หดตัวร้อยละ 31.0 เมื่อเทียบกับปีที่แล้ว



จำแนกตามภูมิภาค พบว่านักท่องเที่ยวต่างชาติจากภูมิภาคเอเชียมากที่สุด 6,948 คน โดยเฉพาะนักท่องเที่ยวชาวจีน และเกาหลีใต้ (3,238, 1,446 คน)

นักท่องเที่ยวต่างชาติ : คน



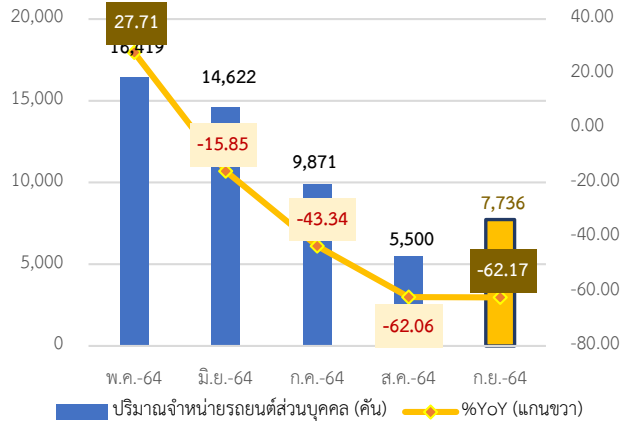
Source : General Statistics Office of Vietnam



ด้านการใช้จ่าย

การบริโภคภาคเอกชน (Private Consumption)

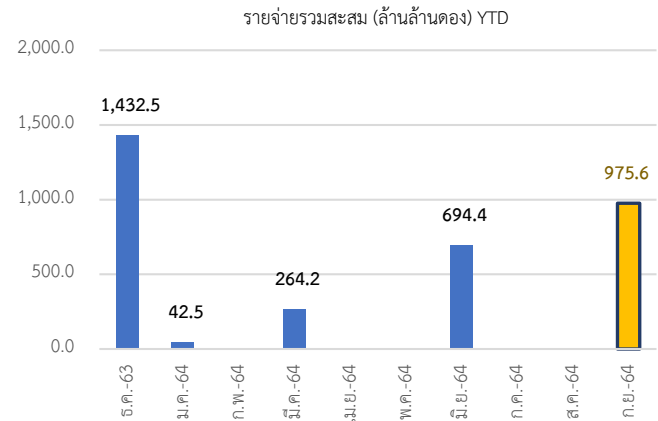
ยอดขายรถยนต์ส่วนบุคคล (Passenger Vehicles) ก.ย. 64 อยู่ที่ 7,736 คัน หดตัวร้อยละ 62.17 เมื่อเทียบกับปีที่แล้ว



Source : CEIC Data

ภาคการคลัง (Fiscal)

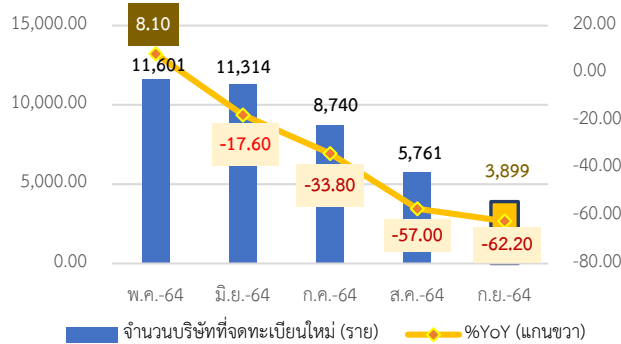
งบประมาณรายจ่ายของภาครัฐ ตั้งแต่ต้นปีจนถึง 15 ก.ย. 64 อยู่ที่ประมาณ 975.6 ล้านล้านบาท (57.8% ของแผนประจำปีงบประมาณ)



Source : General Statistics Office of Vietnam

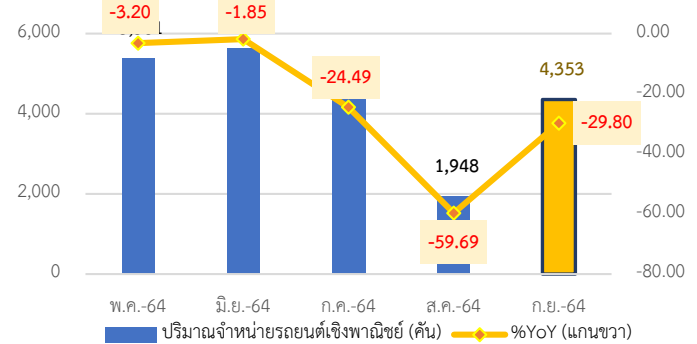
การลงทุนภาคเอกชน (Private Investment)

ยอดจดทะเบียนธุรกิจใหม่ ก.ย. 64 อยู่ที่ 3,899 ราย หดตัวร้อยละ 62.2 เมื่อเทียบกับปีที่แล้ว ด้วยเงินลงทุนจดทะเบียน 62,432 พันล้านบาท



Source : General Statistics Office of Vietnam

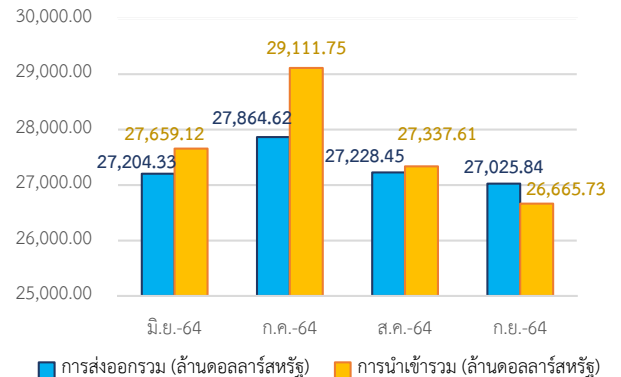
ยอดขายรถยนต์เชิงพาณิชย์ (Commercial Vehicles) ก.ย. 64 อยู่ที่ 4,353 คัน หดตัวร้อยละ 29.80 เมื่อเทียบกับปีที่แล้ว



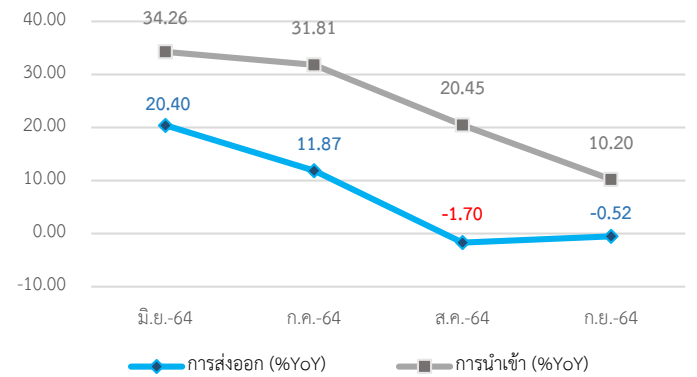
Source : CEIC Data

การค้าระหว่างประเทศ (International Trade)

ก.ย. 64 เวียดนามเกินดุลการค้าประมาณ 360.10 ล้านดอลลาร์สหรัฐ แบ่งออกเป็นมูลค่าการส่งออกรวม 27,025.84 ล้านดอลลาร์สหรัฐ หดตัวร้อยละ 0.52 เมื่อเทียบกับปีที่แล้ว และมูลค่าการนำเข้ารวม 26,665.73 ล้านดอลลาร์สหรัฐ เพิ่มขึ้นร้อยละ 10.20 เมื่อเทียบกับปีที่แล้ว



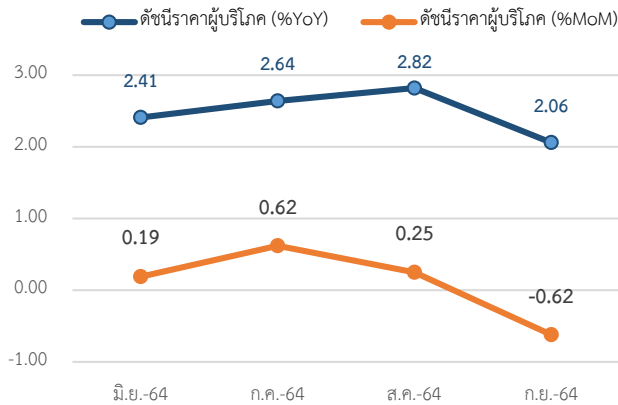
Source : General Statistics Office of Vietnam



Source : General Statistics Office of Vietnam

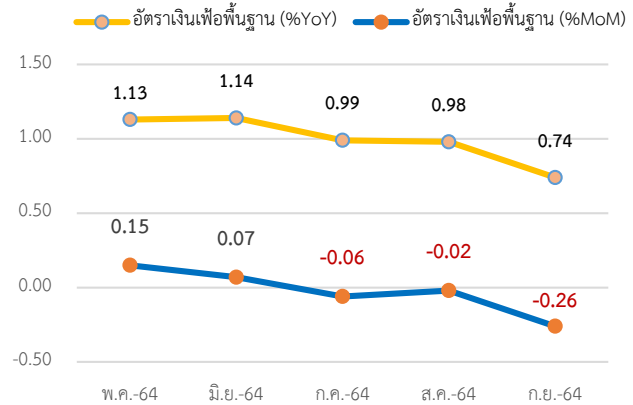

Highlight Monthly: ภาวะเศรษฐกิจ เดือนกันยายน 2564
เครื่องชี้วัดเสถียรภาพทางเศรษฐกิจ

ดัชนีราคาผู้บริโภค (CPI) ก.ย. 64 หดตัวร้อยละ 0.62 เมื่อเทียบกับเดือนที่แล้ว แต่เพิ่มขึ้นร้อยละ 2.06 เมื่อเทียบกับปีที่แล้ว



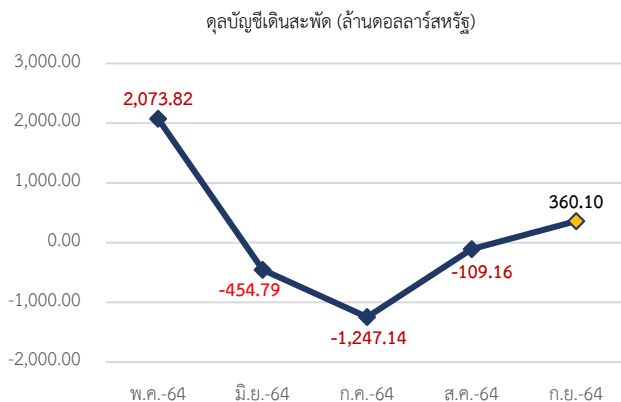
Source : General Statistics Office of Vietnam

อัตราเงินเฟ้อพื้นฐาน ก.ย. 64 หดตัวร้อยละ 0.26 เมื่อเทียบกับเดือนที่แล้ว แต่เพิ่มขึ้นร้อยละ 0.74 เมื่อเทียบกับปีที่แล้ว



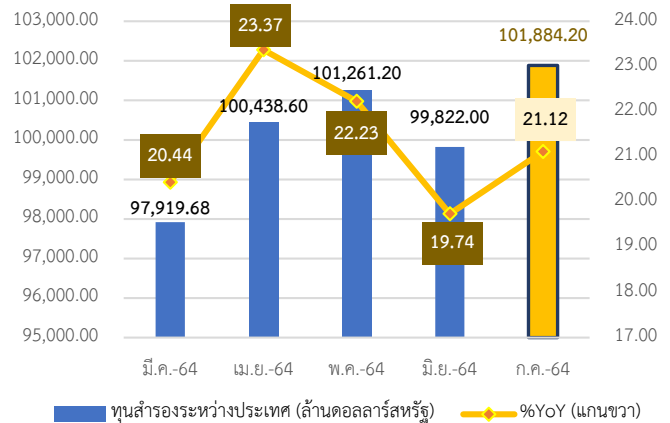
Source : General Statistics Office of Vietnam

เกินดุลบัญชีเดินสะพัด ก.ย. 64 อยู่ที่ 360.10 ล้านดอลลาร์สหรัฐ

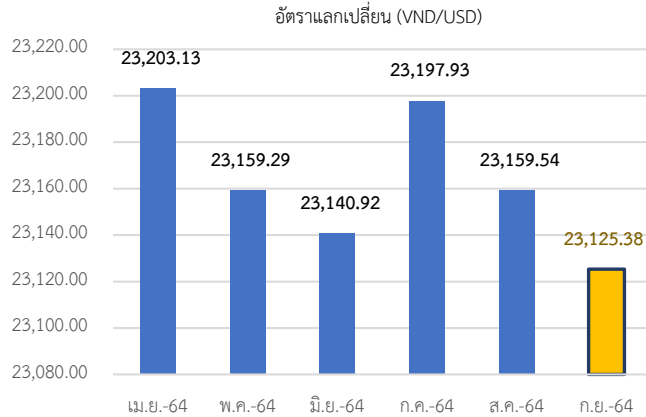


Source : CEIC Data

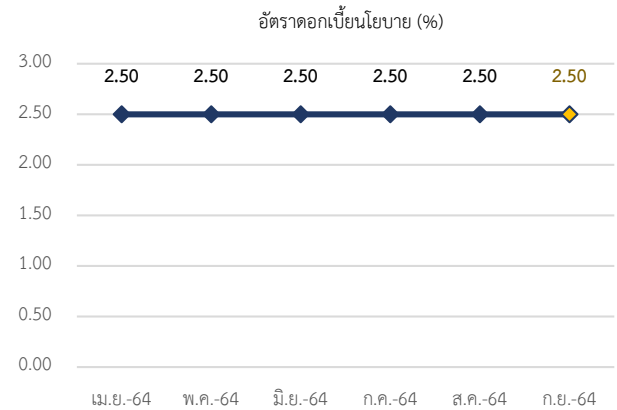
ทุนสำรองระหว่างประเทศ พ.ค. 64 อยู่ที่ 101,261.20 ล้านดอลลาร์สหรัฐ เพิ่มขึ้นร้อยละ 22.23 เมื่อเทียบกับปีที่แล้ว



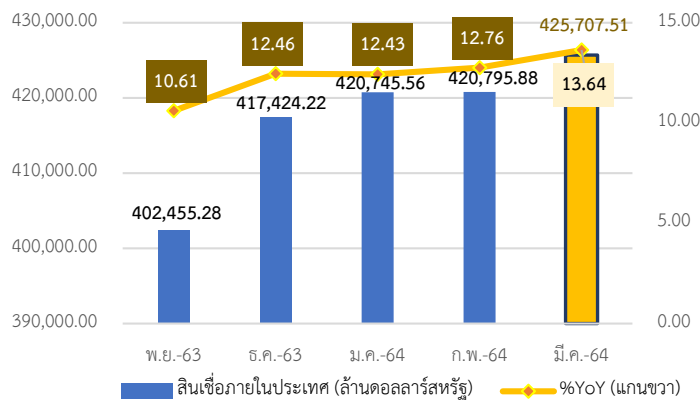
Source : CEIC Data (Lastest Jul-64)


ภาคการเงิน
อัตราแลกเปลี่ยนเฉลี่ย ก.ย. 64 อยู่ที่ 23,125.38 ดอง/ดอลลาร์สหรัฐ


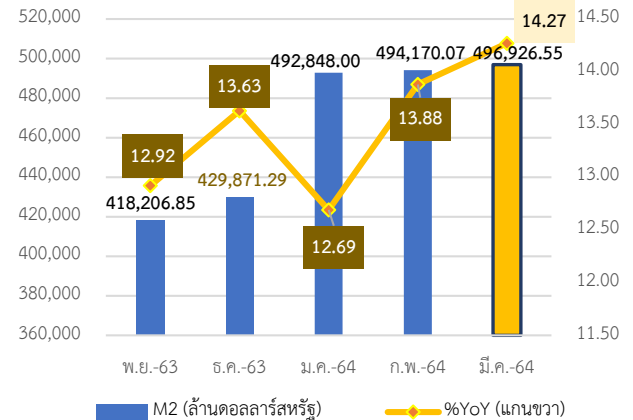
Source : CEIC Data

อัตราดอกเบี้ยนโยบาย (Policy Rate) ก.ย. 64 อยู่ที่ระดับร้อยละ 2.50


Source : CEIC Data

สินเชื่อในประเทศ มี.ค. 64 อยู่ที่ 425,707.51 ล้านเหรียญสหรัฐ เพิ่มขึ้นร้อยละ 13.64 เมื่อเทียบกับปีที่แล้ว


Source : CEIC Data (Lastest Mar-64)

ปริมาณเงินความหมายกว้าง (M2) มี.ค. 64 อยู่ที่ 496,926.55 ล้านเหรียญสหรัฐ เพิ่มขึ้นร้อยละ 14.27 เมื่อเทียบกับปีที่แล้ว


Source : CEIC Data (Lastest Mar-64)

สรุปภาวะเศรษฐกิจเวียดนาม เดือนกันยายน 2564

ด้านการผลิต

สภาพอากาศเอื้ออำนวยต่อการเพาะปลูกพืชพันธุ์และมีการปรับโครงสร้างพืชพันธุ์ ตลอดจนเพาะปลูกข้าวพันธุ์ใหม่ที่มีมูลค่าทางเศรษฐกิจสูง ซึ่งค่อยๆที่จะแทนที่พันธุ์ข้าวแบบดั้งเดิม ทั้งนี้ ผลผลิตข้าวฤดูหนาว-ใบไม้ผลิ อยู่ที่ 6,860 กิโลกรัม/เฮกตาร์ เพิ่มขึ้น 220 กิโลกรัม/เฮกตาร์ เมื่อเทียบกับพืชพันธุ์ในปีที่แล้ว ส่งผลให้ผลผลิตแตะ 20.63 ล้านตัน เพิ่มขึ้น 755.1 พันตัน

การเกษตร ในช่วงกลางเดือนกันยายน 2564 พื้นที่เพาะปลูกข้าวฤดูหนาวทั่วประเทศ 1,577.4 พันเฮกตาร์ (ภาคเหนือ 1,040.9 พันเฮกตาร์, ภาคใต้ 536.5 พันเฮกตาร์) และพื้นที่เก็บเกี่ยวข้าวฤดูใบไม้ร่วง 1,643.8 พันเฮกตาร์ (พื้นที่สามเหลี่ยมปากแม่น้ำโขง 1,364.3 พันเฮกตาร์)

ดัชนีผลผลิตอุตสาหกรรม (IPI) เพิ่มขึ้น 5.03% เมื่อเทียบกับเดือนที่แล้ว แต่หดตัว 5.53% เมื่อเทียบกับช่วงเดียวกันของปีที่แล้ว โดยการผลิตรถยนต์และจำหน่ายไฟฟ้า หดตัว 9.6% ตามมาด้วยการจำหน่ายและบำบัดน้ำเสีย หดตัว 2.0% ,ภาคอุตสาหกรรมการผลิต หดตัว 4.9% , ภาคการทำเหมืองแร่และเหมืองหิน หดตัว 7.1% เมื่อเทียบกับช่วงเดียวกันของปีที่แล้ว

ยอดการค้าปลีกสินค้าอุปโภคบริโภคและบริการ อยู่ที่ประมาณ 308,802.0 พันล้านดอง หดตัว 28.4% เมื่อเทียบกับช่วงเดียวกันของปีที่แล้ว ทั้งนี้ ในช่วง 9 เดือนแรกของปีนี้ ยอดการค้าปลีกสินค้าอุปโภคบริโภคและบริการ อยู่ที่ประมาณ 3,367,669 พันล้านดอง หดตัว 7.1% เมื่อเทียบกับช่วงเดียวกันของปีที่แล้ว

การแพร่ระบาดของโควิด-19 ระลอกที่ 4 ทำให้ภาคธุรกิจเผชิญกับความเสี่ยงที่จะล้มละลาย ห่วงโซ่อุปทานในประเทศและต่างประเทศถูกทำลายลง เนื่องจากคงใช้มาตรการเว้นระยะห่างทางสังคม ส่งผลกระทบต่อยอดจดทะเบียนธุรกิจใหม่ในเดือน ก.ย. ลดลงอย่างมากทั้งในแง่ของจำนวนธุรกิจและทุนจดทะเบียน

จำนวนนักท่องเที่ยวต่างชาติ อยู่ที่ประมาณ 9,503 คน หดตัว 31.0% เมื่อเทียบกับช่วงเดียวกันของปีที่แล้ว โดยนักท่องเที่ยวต่างชาติส่วนใหญ่มาจากเอเชีย (Asia) 7,728 คน โดยเฉพาะนักท่องเที่ยวชาวจีนและเกาหลีใต้ (3,082 และ 2,081 คน), นักท่องเที่ยวจากยุโรป (Europe) 1,101 คน , นักท่องเที่ยวจากอเมริกา (America) 510 คน, นักท่องเที่ยวจากแอฟริกา (Africa) 87 คน และนักท่องเที่ยวจากโอเชียเนีย (Oceania) 77 คน ทั้งนี้ โดยภาพรวม ในช่วง 9 เดือนแรกของปีนี้ นักท่องเที่ยวต่างชาติเดินทางมายังเวียดนาม ประมาณ 114,521 คน หดตัว 97.0% เมื่อเทียบกับช่วงเดียวกันของปีที่แล้ว

ด้านการใช้จ่าย

การบริโภคภาคเอกชน ยอดขายรถยนต์ส่วนบุคคล อยู่ที่ 7,736 คัน หดตัว 62.17% เมื่อเทียบกับช่วงเดียวกันของปีที่แล้ว
งบประมาณรายจ่ายของภาครัฐ ในช่วง 9 เดือนแรก (ม.ค.-15 ก.ย.) ปี 64 อยู่ที่ประมาณ 975.6 ล้านล้านบาท (57.8% ของแผนประจำปี
งบประมาณ)

การแพร่ระบาดของโควิด-19 ที่ยังคงยืดเยื้อในหลายๆ พื้นที่ โดยเฉพาะพื้นที่ที่ดำเนินมาตรการเว้นระยะห่างทางสังคม ส่งผลกระทบต่อกิจกรรมการผลิตและธุรกิจ ตลอดจนรายได้ของรัฐบาลในช่วง 9 เดือนของปีนี้ ทั้งนี้ งบประมาณรายจ่ายของรัฐบาลมุ่งให้ความสำคัญกับการควบคุมการแพร่ระบาดของโควิด-19, ความมั่นคงของชาติและการกำกับนโยบายประกันสังคม

การลงทุนภาคเอกชน แบ่งออกเป็น 1) ยอดจดทะเบียนการจัดตั้งธุรกิจใหม่ อยู่ที่ 3,899 ราย ด้วยเงินทุนเงินทุนจดทะเบียนรวม 62,432 พันล้านบาท และจำนวนการจ้างงานที่จดทะเบียน 49,901 คน หดตัว 62.2% ในแง่ของจำนวนการจัดตั้งธุรกิจใหม่, หดตัว 69.3% ในแง่ของเงินทุนจดทะเบียน และหดตัว 39.9% ในแง่ของจำนวนการจ้างงาน เมื่อเทียบกับช่วงเดียวกันของปีที่แล้ว 2) ยอดขายรถยนต์เชิงพาณิชย์ อยู่ที่ 4,353 คัน หดตัว 29.8% เมื่อเทียบกับช่วงเดียวกันของปีที่แล้ว

การค้าระหว่างประเทศ เวียดนามเกินดุลการค้า 360.1 ล้านดอลลาร์สหรัฐ แบ่งออกเป็นมูลค่าการส่งออกรวม 27.0 พันล้านเหรียญสหรัฐ หดตัว 0.5% และมูลค่าการนำเข้ารวม 26.7 พันล้านเหรียญสหรัฐ เพิ่มขึ้น 10.2% เมื่อเทียบกับช่วงเดียวกันของปีที่แล้ว

สินค้าส่งออกสำคัญ 5 อันดับแรกของเดือนกันยายน 2564

- (1) โทรศัพท์ทุกชนิดและชิ้นส่วน 6,000 ล้านดอลลาร์สหรัฐ เพิ่มขึ้น 15.2% เมื่อเทียบกับช่วงเดียวกันของปีที่แล้ว
- (2) อุปกรณ์อิเล็กทรอนิกส์ คอมพิวเตอร์และชิ้นส่วน 4,600 ล้านดอลลาร์สหรัฐ เพิ่มขึ้น 3.0% เมื่อเทียบกับช่วงเดียวกันของปีที่แล้ว
- (3) เครื่องจักรและส่วนประกอบ 3,100 ล้านดอลลาร์สหรัฐ เพิ่มขึ้น 10.9% เมื่อเทียบกับช่วงเดียวกันของปีที่แล้ว
- (4) สิ่งทอและเครื่องนุ่งห่ม 2,350 ล้านดอลลาร์สหรัฐ หดตัว 18.6% เมื่อเทียบกับช่วงเดียวกันของปีที่แล้ว
- (5) เหล็กและเหล็กกล้า 1,174 ล้านดอลลาร์สหรัฐ เพิ่มขึ้น 116.3% เมื่อเทียบกับช่วงเดียวกันของปีที่แล้ว

สินค้านำเข้าสำคัญ 5 อันดับแรกของเดือนสิงหาคม 2564

- (1) อุปกรณ์อิเล็กทรอนิกส์ คอมพิวเตอร์และชิ้นส่วน 6,850 ล้านดอลลาร์สหรัฐ เพิ่มขึ้น 8.3% เมื่อเทียบกับช่วงเดียวกันของปีที่แล้ว
- (2) เครื่องจักรและส่วนประกอบ 3,900 ล้านดอลลาร์สหรัฐ เพิ่มขึ้น 13.9% เมื่อเทียบกับช่วงเดียวกันของปีที่แล้ว
- (3) โทรศัพท์ทุกชนิดและชิ้นส่วน 1,900 ล้านดอลลาร์สหรัฐ เพิ่มขึ้น 1.6% เมื่อเทียบกับช่วงเดียวกันของปีที่แล้ว
- (4) เหล็กและเหล็กกล้า 1,027 ล้านดอลลาร์สหรัฐ เพิ่มขึ้น 6.3% เมื่อเทียบกับช่วงเดียวกันของปีที่แล้ว
- (5) ผ้า (Fabrics) 1,000 ล้านดอลลาร์สหรัฐ หดตัว 89.8% เมื่อเทียบกับช่วงเดียวกันของปีที่แล้ว

เสถียรภาพทางเศรษฐกิจ

ดัชนีราคาผู้บริโภค (CPI) หดตัว 0.62% เมื่อเทียบกับเดือนก่อน แต่เพิ่มขึ้น 2.06% เมื่อเทียบกับช่วงเดียวกันของปีที่แล้ว

อัตราเงินเฟ้อพื้นฐาน (Core Inflation) หดตัว 0.26% เมื่อเทียบกับเดือนที่แล้ว แต่เพิ่มขึ้น 0.74% เมื่อเทียบกับช่วงเดียวกันของปีที่แล้ว

ทุนสำรองระหว่างประเทศ (Foreign Exchange Reserves) (*ล่าสุด พ.ค.-64) อยู่ที่ 101,261.20 ล้านดอลลาร์สหรัฐ เพิ่มขึ้น 22.23% เมื่อเทียบกับช่วงเดียวกันของปีที่แล้ว

ดุลบัญชีเดินสะพัด (Current Account Balance) ยอดเกินดุลบัญชีเดินสะพัด อยู่ที่ 360.1 ล้านดอลลาร์สหรัฐ

ภาคการเงิน

ปริมาณเงินความหมายกว้าง (M2) (*ล่าสุด มี.ค.-64) อยู่ที่ 496,926.55 ล้านเหรียญสหรัฐ เพิ่มขึ้น 14.27% เมื่อเทียบกับปีที่แล้ว

อัตราแลกเปลี่ยนเฉลี่ย อยู่ที่ระดับ 23,125.38 ดอง/ดอลลาร์สหรัฐ

อัตราดอกเบี้ยนโยบาย (Policy Rate) อยู่ที่ระดับ 2.50%

สินเชื่อในประเทศ (Domestic Credit) (*ล่าสุด มี.ค.-64) อยู่ที่ 425,707.51 ล้านเหรียญสหรัฐ เพิ่มขึ้น 13.64% เมื่อเทียบกับปีที่แล้ว



สนใจรับข้อมูลข่าวสารของกลุ่มประเทศ CLMV ติดต่อได้ที่ aiti@thaichamber.org

หรือเข้ามาเยือนเว็บไซต์ aiti.thaichamber.org/#/home

ติดต่อเรา : มหาวิทยาลัยหอการค้าไทย 126/1 ถนนวิภาวดี-รังสิต แขวงรัชดาภิเษก 10400, ประเทศไทย

Tel. +66(0) 2697-6357

Fax. +66(0) 2692-3161

Email. aiti@thaichamber.org

